

Verkehrs- und Straßenschilder
Befestigungsmaterial
Baustellentafeln
Straßenausrüstung und Zubehör
Straßenreparatur & Bodenmarkierungen
Druck- und Werbetechnik



EBINGER SETZT ZEICHEN

Das Unternehmen



EBINGER HAT SICH DIE SICHERHEIT AUF ÖSTERREICHS STRASSEN ZUR AUFGABE GEMACHT.

Seit mehr als 80 Jahren werden bei Ebinger Verkehrszeichen für die Straßen Österreichs hergestellt und weiterentwickelt. Als Gründungsmitglied der Ausschussgruppe Verkehrszeichen in der Forschungsgesellschaft Straßenwesen war Ebinger von Anfang an dabei und macht es sich heute noch zur Aufgabe, zur Verbesserung der Sicherheit auf allen Straßen beizutragen. Durch die Herstellung von Verkehrszeichen wurde mit der Zeit auch eine Druckerei eingerichtet, die eine Erzeugung von Produkten im Bereich der Werbung und Gestaltung ermöglichte. Neue Technologien sind schon immer willkommen Herausforderungen und so wurde mit der Einführung des Digitaldruckes ein weiteres Geschäftsfeld erschlossen. Die Erweiterung des Maschinenparks gepaart mit jahrelanger Erfahrung durch Ebingers Spezialisten ermöglicht eine Vielzahl von kreativen Produktmöglichkeiten sowohl für die Werbewirtschaft als auch für Klein- und Mittelbetriebe. Der Innovationsgedanke brachte in den letzten Jahren neue Geschäftsfelder, wie die Autobeklebung ins Hause Ebinger. Die langjährige Erfahrung nutzen Ebingers Fachleute zur kompetenten Beratung der zufriedenen Kunden und mit dem modernen Maschinenpark bietet das Ebinger-Team seinen Kunden viele Möglichkeiten – denn hier wird anstelle von Massen-Online-Bestellungen auf Qualität und Individualität gesetzt.



Gefahrenzeichen		1 – 6
Vorschriftszeichen		7 – 17
Hinweiszeichen		18 – 27
Wegweiser		28 – 36
Autobahntafeln		37 – 43
Sondertafeln Baustelle		44 – 49
Leitwinkel		50 – 51
Sondertafeln RVS		52 – 58
Zusatztafeln		59 – 62
Straßenbezeichnungs- und Hausnummernschilder		63
Schutzfilm POF		64 - 66
Befestigungsmaterial		67 – 94
Baustellentafeln		95 – 102
Straßenausrüstung und Zubehör		103 – 115
Hinweis-, Warn- und Verbotsschilder		116 – 121
Kommunalbedarf		122 - 126
Druck- und Werbetechnik		127 – 129
Piktogramme		130 – 132

ALUMINIUM- VERKEHRSSCHILDER

ÖKOBILANZ UMWELTMANAGEMENT

EN ISO 14044: 2006 + AMD 1: 2017 + AMD 1.2020 KONSOLIDIERTE FASSUNG AUSGABE 2021-03-0

Die Ökobilanz (LCA) liefert Informationen über die Umweltauswirkungen eines Produktes im Zusammenhang mit der Produktion entlang der gesamten Wertschöpfungskette. Aus einer Ökobilanz lassen sich viele Erkenntnisse über das Produkt und Prozesse gewinnen, wodurch der künftige Material- und Energieverbrauch optimiert und dadurch die Umweltauswirkungen minimiert werden können.

ZIELE DES LCA

Das Ziel ist die umfassende Berechnung der Treibhausgasemissionen, die im gesamten Herstellungsprozess der Verkehrsschilder, inkl. aller vorgelagerten Arbeitsschritte, verursacht werden. Der LCA zeigt auf, welche Prozesse mit den höchsten Treibhausgasemissionen verbunden sind und wo Einsparmöglichkeiten bestehen.

METHODOLOGIE

Die Treibhausgasbilanzierung basiert auf dem Greenhouse Gas Protocol.

SYSTEMGRENZEN UND FUNKTIONELLE EINHEIT

Die Bilanzierung beinhaltet alle wesentlichen Energie- und Materialverbräuche und Abfälle im Betrieb sowie die vorgelagerten Treibhausgasemissionen der eingekauften Aluminium-Platten und Folien. Zudem sind alle relevanten vorgelagerten Transporte mitberücksichtigt.

GLOBAL WARMING POTENTIAL

Für ein Verkehrszeichen der Firma
Georg Ebinger GmbH resultiert ein
Global Warming Potential von:

27,2 kg CO₂-EQ pro m² Verkehrszeichen

0,49 kg CO₂-EQ pro 100g Verkehrszeichen



WIR FÜHREN NUR GUTES IM SCHILDE

Verkehrs- und Straßenschilder



MATERIALIEN UND GEWÄHRLEISTUNGEN FÜR VERKEHRSZEICHEN UND SCHILDER

Alle unsere Verkehrszeichen und -tafeln entsprechen hinsichtlich Größe, Form, Farbe, Symbole, Beschriftung, Rückstrahlwerte und Verarbeitung den jeweils geltenden Bestimmungen der StVO und Straßenverkehrszeichenordnung sowie den einschlägigen Normen, Vorschriften und Richtlinien der jeweils gültigen Fassung.

GARANTIEN

Aufgrund der über 80-jährigen Erfahrung im Bereich der Herstellung von Verkehrszeichen und -tafeln und als autorisierter Verarbeiter des Folienlieferanten sowie als nach ISO 9001 zertifiziertes Unternehmen garantieren wir die Verwendung der vorgeschriebenen Materialien sowie deren sach- und fachgerechte Verarbeitung.

FLACHE VERKEHRSZEICHEN

Alu-Speziallegierung; Stärke 2 mm, 2,5 mm oder 3 mm.

AUSFÜHRUNG FORMLINE

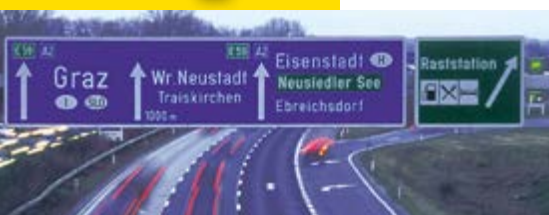
Alu-Speziallegierung; Stärke 1,75 mm und 2 mm. Durch die Randverformung wird eine höhere Stabilität als bei flachen Verkehrszeichen erreicht.

VERKEHRSZEICHEN MIT UMRANDUNGSPROFILIEN

Flache Verkehrszeichen sind mit Umrandungsprofilen verstärkt.
Bis ca. 1,5 m² Tafelfläche mit Umrandungsprofil I. Bis ca. 3 m² Tafelfläche mit Umrandungsprofil II.

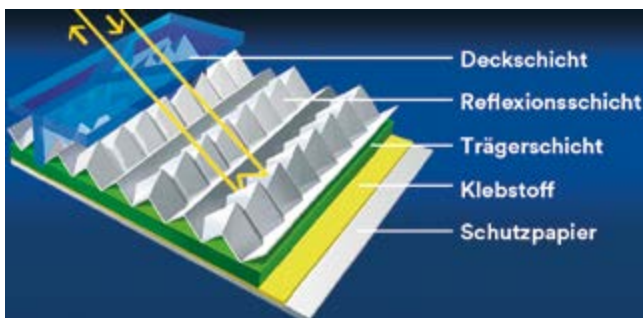
GROSSTAFELN

Großtafeln werden mit einer Stärke von 3 mm und einer Rahmenkonstruktion aus Umrandungsprofil III gefertigt und geliefert.



WIRTSCHAFTLICH DANK HOCHWERTIGER, LANGLEBIGER QUALITÄT

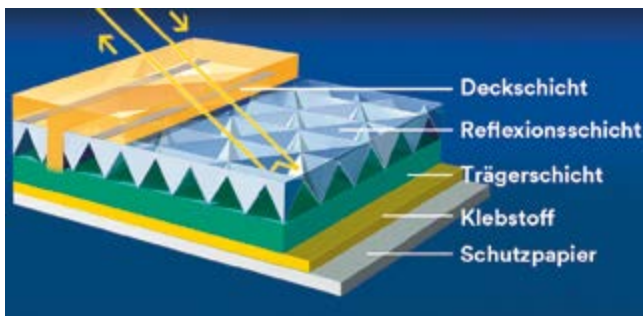
Umweltfreundlich in der Herstellung verglichen mit herkömmlichen Reflexfolien



3M™ Diamond Grade™ Reflexfolie - Typ 3

- Hochreflektierende, mikroprismatische Folie der Leistungsklasse RA3 C
- Geeignet für alle Verkehrssituationen – insbesondere an Gefahrenstellen sowie bei hoher Verkehrsdichte
- Geeignet für alle Aufstellorte – insbesondere im hell erleuchteten und normalen Umfeld innerorts, außerorts und auf Autobahnen
- Geeignet für alle Entfernungen – insbesondere für große Distanzen

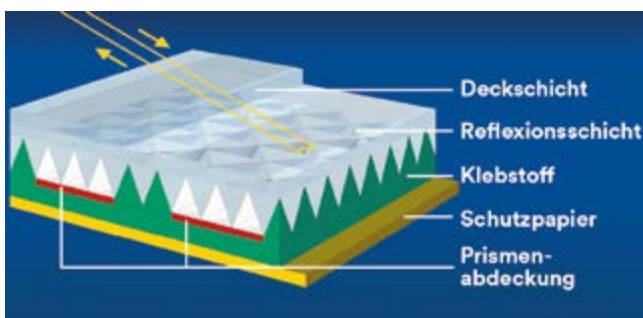
Haltbarkeitsgarantie 12 + 2 Jahre



3M™ High Intensity Prismatic Reflexfolien - Typ 2

- Reflektierende, mikroprismatische Folie der Leistungsklasse RA2 C
- Geeignet für Aufstellorte auf Bundes- und Landesstraßen und im Innenstadtbereich mit normaler Umfeldleuchtdichte und mittlerem Verkehrsaufkommen

Haltbarkeitsgarantie 10 + 2 Jahre



3M™ Advanced Engineer Grade Prismatic Reflexfolien - Typ 1

- Reflektierende, mikroprismatische Folie der Leistungsklasse RA2 C
- Geeignet für Aufstellorte auf Bundes- und Landesstraßen und im Innenstadtbereich mit normaler Umfeldleuchtdichte und mittlerem Verkehrsaufkommen

Haltbarkeitsgarantie 7 + 2 Jahre

**Hätten Sie's
gewusst?**

Rotationssymmetrie

3M mikroprismatische Reflexfolien erfüllen die Anforderungen an die Rotationssymmetrie der Retroreflexion nach Önorm V2050 und EAD 120001-01-0106. Durch Einhaltung der Verarbeitungsrichtlinien von 3M wird die Leistungsfähigkeit der Retroreflexion in jedem Fall sichergestellt.

ZERTIFIZIERUNGEN KENNZEICHNUNGEN FÜR VERKEHRSSCHILDER

CE KENNZEICHNUNG

Seit Jänner 2013 ist eine neue Norm für die Kennzeichnung von Verkehrszeichen verpflichtend. Die neue CE-Kennzeichnung zeigt an, dass ein Produkt der Bauprodukteverordnung Nr. 305/2011 entspricht. Bei Straßenverkehrszeichen und Aufstellvorrichtungen bedeutet die Kennzeichnung, dass die Vorgaben der ÖNORM EN 12899 erfüllt sind.

Die Firma Ebinger weist mit dem CE-Kleber auf der Rückseite des Schildes und der zugehörigen Leistungserklärung nach, dass das Produkt geprüft ist und den vorgeschriebenen Qualitätsanforderungen entspricht. Die neue Kennzeichnung gilt nicht für Baustellentafeln.



Schilder mit Folientyp 1 Digitaldruck



Schilder mit Folientyp 2 Digitaldruck



Schilder mit Folientyp 3 Digitaldruck



CE Kleber für Verkehrszeichenträger

- LE04 CE Kleber für Rohrsteher Stahl
- LE05 CE Kleber für Rohrsteher Aluminium
- LE06 CE Kleber für I-Steher Aluminium
- LE07 CE Kleber für Rohrrahmen Stahl Standard
- LE08 CE Kleber für Rohrrahmen Stahl DSL 1
- LE09 CE Kleber für Rohrrahmen Alu Standard
- LE10 CE Kleber für Rohrrahmen AluDSL 1

ZUORDNUNG DER LEISTUNGSERKLÄRUNGEN

Für die betroffenen Schilder wurden Leistungserklärungen erstellt, die darüber informieren, welche gesetzlichen Kriterien das Schild gewährleisten muss und wie es einzusetzen ist.

- LE Nr. 1 Verkehrszeichen Folien Typ 1
- LE Nr. 2 Verkehrszeichen Folien Typ 2
- LE Nr. 3 Verkehrszeichen Folien Typ 3
- LE Nr. 4 Rohrsteher Ausführung Stahl
- LE Nr. 5 Rohrsteher Ausführung Aluminium
- LE Nr. 6 Aluminium Profilträger
- LE Nr. 7 Kleber für Rohrrahmen Stahl Standard
- LE Nr. 8 Rohrrahmen Ausführung Stahl
- LE Nr. 9 Rohrrahmen Alu Standard
- LE Nr. 10 Rohrrahmen Ausführung Aluminium
- LE Nr. 11 Laschen
- LE Nr. 12 Rohrrahmenlaschen

VERPACKUNGS- UND TRANSPORTHINWEIS

Die Verpackungs- und Transporthinweise sind bei jeder Lieferung beige packt:

3M Reflexfolien

! SOFORT AUSPACKEN
↑ SENKRECHT LAGERN
🍷 EMPFINDLICHE OBERFLÄCHE
🛡️ VOR FEUCHTIGKEIT SCHÜTZEN

UNBEDINGT BEACHTEN!

Zwischenlagerung im Freien
Senkrecht stehend auf Holzbalken mit mind. 10 cm Abstand ohne jegliches Verpackungsmaterial. Distanzhalter dürfen nicht mit der Folienoberfläche in Berührung kommen. Feuchte Verpackung bei Anlieferung sofort entfernen.

Lagerung in Räumen
Senkrecht stehend auf Holzbalken mit mind. 1,5 cm Abstand, Ansonsten wie bei „Zwischenlagerung im Freien“. Keine feuchten Schilder ins Lager stellen.

Reinigungshinweise
Nur mit Wasser und Spülmittel in der üblichen Konzentration pH 6-8, Schwamm oder weicher Bürste. Keine Lösungsmittel, Verdüner und Mittel mit schleifender Wirkung verwenden. Dampfstrahler oder Hochdruckreiniger dürfen nicht eingesetzt werden.

Transport der Schilder mit Umrandungsprofil
(Großschilder) Senkrecht stehend, Scheuern der Oberflächen aneinander vermeiden, Blechkanten nicht beschädigen.

3M
14 Jahre
Garantiezeit
Typ 3

3M
12 Jahre
Garantiezeit
Typ 2

3M
9 Jahre
Garantiezeit
Typ 1

Achtung! Schild mit Funktionsgarantie

Bei Beschädigung durch unsachgerechte Transporte, Lagerung, Montage oder Reinigung erlischt die Garantie.

Georg EBINGER Gesellschaft m.b.H.
Verkehrszeichen und Autobahnschilder
Eitnergasse 4, A-1230 Wien
Tel. 01 (0) 865 79 81, Fax: 01 (0) 41 00 00
E-mail: office@ebinger.at
Internet: www.ebinger.at

RVS KENNZEICHNUNG

Der Hersteller von Verkehrszeichen ist seit Juni 2003 verpflichtet, Standardverkehrszeichen gemäß RVS 08.23.01 zu kennzeichnen.

Mit der RVS Kennzeichnung haben Sie die Gewissheit, nicht nur ein qualitativ hochwertiges Produkt gewählt zu haben, sondern auch eines, welches den Normen und technischen Regeln der StVZO 1998 BGBl 238/1998, der ÖNORM EN 12899-1 und der der gültigen RVS 08.23.01 entspricht.

DIE RVS KENNZEICHNUNG GEWÄHRLEISTET

- die Verwendung von zertifizierten Materialien (Folien und Digitaldruckfarben),
- eine Erstprüfung des Produktes (Verkehrszeichen, Befestigung und Steher),
- laufende Qualitätskontrollen (intern und extern),
- regelmäßige Fremdüberwachung des Herstellers von Verkehrszeichen durch den TÜV Österreich.

Mit der RVS Nummer gekennzeichnete Verkehrstechnikprodukte gewährleisten, dass nur Komplettsysteme zum Einsatz kommen, für welche die Prüfung im Rahmen der Zertifizierung in Form von Berechnungen und Versuchen tatsächlich durchgeführt wurde.



Schilder mit Folientyp 1 Digitaldruck



Baustellenkleber Folientyp 1



Für Radwegweiser und Sondertafeln (Typ 1 und Typ 2)



Schilder mit Folientyp 2 Digitaldruck



Baustellenkleber Folientyp 2

BAUARTENKLEBER

Laut ÖNORM EN 12899-1 sind alle qualitätsgeprüften Verkehrszeichen sowohl mit der CE Kennzeichnung und dem Herstelleraufkleber als auch weiterhin mit dem Bauartenkleber zu kennzeichnen.



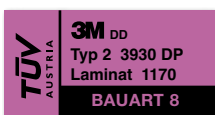
Typ1 Folie mit Typ1 Folie beklebt



Typ2 Folie HIP Grundfolie mit Ecof (Lotnummern) beklebt.



Druckfarben der 3M



Druckfarben der 3M

DER VORTEIL FÜR SIE ALS KUNDE

- keine weiteren Qualitätskontrollmaßnahmen erforderlich
- Qualitätsstandards gemäß den geltenden Vorschriften
- verbindliche Garantien vom Verkehrszeichen- und Folienhersteller zu ungeteilter Hand
- Qualitätsprodukt sofort erkennbar

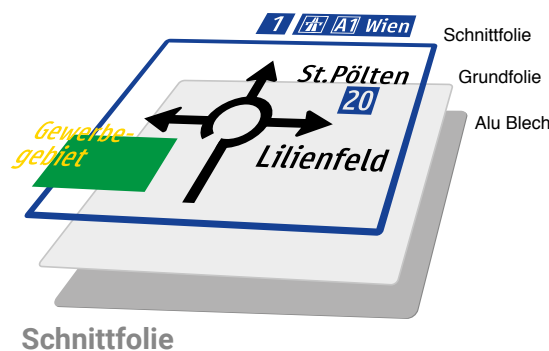
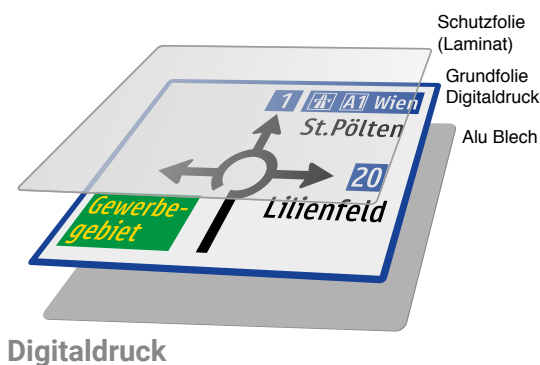
DIGITALDRUCK, WEIL BEI UNS ALLES MÖGLICH IST!



Seit mittlerweile mehr als 80 Jahren werden bei Ebinger Verkehrszeichen hergestellt. Ebinger versteht sich als Innovationsführer in der Verkehrstechnik.

Die digitale Produktion vom Entwurf bis zum fertigen Verkehrsschild. Der innovative Druckprozess in unserem Hause Ebinger ermöglicht immer wieder exakt reproduzierbare, schnelle Ergebnisse in der Fertigung. Durch eine flexiblere Planung und Produktion unter Reduzierung von Durchlaufzeiten ergibt sich auch eine schnellere Reaktion beim Austausch defekter Schilder. Bei uns können Sie alles auf weiß-reflektierende Grundfarbe in nur einem Arbeitsgang bedrucken lassen!

Höchste Verlässlichkeit des gegebenen Schutzes. Wir sind TÜV-geprüft und zertifiziert, weil all unsere Rückstrahlwerte und Farben den gültigen Normen und Vorschriften entsprechen.




Nachhaltige
Produktion ist
praktizierter
Umweltschutz.

3M erfüllt den ISO14001 Umweltstandard.

Nachhaltigkeit bei Ebinger bedeutet, die natürlichen Ressourcen unseres Planeten zu schonen und diese rücksichtsvoll zu verarbeiten. Wir unterstützen dabei, die Auswirkungen des wirtschaftlichen Handelns auf die Umwelt kontinuierlich und systematisch zu reduzieren. Und vor allem bedeutet es, dass wir uns einem Ziel widmen: Das Leben eines jeden Einzelnen zu verbessern.

Die Flexibilität
einfach erklärt:
umweltschonend,
innovativ,
schadstoffreduziert



Grenzenlose Einzigartigkeit bei besonderen Kundenwünschen unterstreicht uns als Hersteller.

Nach dem Motto „Alles ist möglich!“, produzieren wir selbstverständlich auch individuell Gewünschtes von unseren Kunden in den verschiedensten Größen, Farben und Modellen. Denn bei Ebinger sind keine Grenzen gesetzt!

Dank dem weiten Horizont an langjährigem Wissen ist geprüfte Qualität bei Ebinger immer gegeben.

All unsere Schilder werden nicht nur mit den Hersteller-Aufklebern, sondern auch mit den Bauart- und den CE-Aufklebern versehen, damit die maximale Leistungserklärung immer gegeben ist.

Wir sind nicht nur im Verkehrsbereich im Einsatz, sondern auch in der Schadstoffreduktion und dem Umweltschutz.

Die umweltfreundliche Herstellung wird durch weniger Abfall in der Produktion und besseren Arbeitsbedingungen für die Mitarbeiter garantiert. Übertragungsklebebänder für die Applikation der unterschiedlichen Folien entfallen und es entstehen viel weniger Folienabfälle durch Verschnitte.



3M mikrop Prismatische Reflexfolien im Vergleich zu gleichwertigen Glasperlenfolien:

- weniger Abfall während der Produktion
- weniger Energiebedarf bei der Produktion
- keine Lösungsmittel bei der Produktion von 3M High Intensity Grade und 3M Diamond Grade
- höhere Performance, z. B. AEGP heller und weißer als EGB
- prismatische Folien sind in der Leistungsklasse immer leistungsfähiger und bieten eine Differenzierung zu v. a. asiatischen Billigherstellern

97%

weniger Emission
von Lösungsmitteln.

77%

weniger
Energieverbrauch.

46%

weniger
Produktionsabfälle.

Weil wir einfach besser sind.

Entscheidungshilfe durch echte Fakten.

Fakt 1

Alle mikroprismatischen Reflexfolien von 3M erfüllen die anerkannten Gütebedingungen von Verkehrszeichen.

RA1



RA2



RA3



Fakt 2

3M™ Diamond Grade™ Reflexfolie erfüllt alle weltweiten Spezifikationen für die Leistungsklasse 3 (3A, B, C). Wettbewerbsprodukte beschränken sich zum Teil auf die DIN 67520 RA 3 B von 1996.

Fakt 3

Die 3M™ Diamond Grade™ Reflexfolie 4090 ist heller als vergleichbare Produkte am Markt, hat einen breiteren Licht- und Reflexionskegel und ist daher für verschiedene Fahrzeugklassen und Aufstellorte universell einsetzbar.



Fakt 4

Die 3M™ Advanced Engineer Grade Prismatic Reflexfolie bietet mit Abstand den höchsten Weißheitsgrad am Markt (lt. ETA > 70%, gemessen als Leuchtdichtefaktor).



Hätten Sie's gewusst?

Überstrahlung

Gemäß den Forschungsergebnissen von Dr. Helmut Frank ist die Stufe zwischen der Mindestleuchtdichte für die Lesbarkeit und einer als optimal empfundenen Leuchtdichte auf dem Verkehrszeichen ein Faktor 10. Eine als störend empfundene Maximalleuchtdichte liegt noch einmal um den Faktor 10 höher. Die Leuchtdichtestufen von einer Leistungsklasse RA1 zu RA2 zu RA3 sind aber ungefähr Faktor 3. Es ist daher nicht nachvollziehbar, dass es durch eine bestimmte Auswahl an Reflexfolien zu störender Überstrahlung kommt.

In Einzelfällen wird trotz dieses Zusammenhanges von Überstrahlung durch Reflexfolie berichtet. Dies ist in der Regel durch falsche Aufstellung des Verkehrszeichens oder die Verwendung von Fernlicht zu erklären und nicht in der Auswahl der Reflexfolie begründet.

WIR ZEIGEN IHNEN DEN WEG

Verkehrszeichen



Gefahrenzeichen

Vorschriftszeichen

Hinweiszeichen

Wegweiser

Hinweiszeichen – Autobahntafeln

Sondertafeln Baustelle

Leitwinkel | Leitbaken

Sondertafeln gemäß RVS



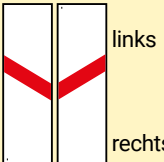
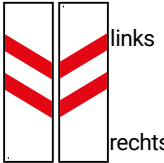
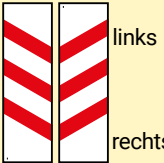
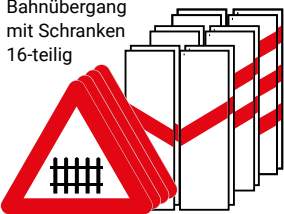

Zusatztafeln

**Straßenbezeichnungs- und
Hausnummernschilder**

Gefahrenzeichen







§ 50 Gefahrenzeichen	Maße/ Stärke in mm	Ausführung flach			Ausführung Formline			Ausführung mit Umrandungsprofil I (URPI)		
		Folie Typ 1	Folie Typ 2	Folie Typ 3	Folie Typ 1	Folie Typ 2	Folie Typ 3	Folie Typ 1	Folie Typ 2	Folie Typ 3
		Euro/Art-Nr.	Euro/Art-Nr.	Euro/Art-Nr.	Euro/Art-Nr.	Euro/Art-Nr.	Euro/Art-Nr.	Euro/Art-Nr.	Euro/Art-Nr.	Euro/Art-Nr.
§ 50/1 	700/2	49,10 V.1.0001.4	64,00 V.2.0001.4	69,70 V.3.0001.4	94,00 V.1.0001.5	103,70 V.2.0001.5	112,80 V.3.0001.5	80,10 V.1.0001.6	91,40 V.2.0001.6	98,90 V.3.0001.6
	1.000/2,5	100,20 V.1.0003.4	136,00 V.2.0003.4	157,20 V.3.0003.4	158,40 V.1.0003.5	185,70 V.2.0003.5	190,00 V.3.0003.5	157,60 V.1.0003.6	192,20 V.2.0003.6	196,00 V.3.0003.6
§ 50/2a 	700/2	49,10 V.1.0007.4	64,00 V.2.0007.4	69,70 V.3.0007.4	94,00 V.1.0007.5	103,70 V.2.0007.5	112,80 V.3.0007.5	80,10 V.1.0007.6	91,40 V.2.0007.6	98,90 V.3.0007.6
	1.000/2,5	100,20 V.1.0009.4	136,00 V.2.0009.4	157,20 V.3.0009.4	158,40 V.1.0009.5	185,70 V.2.0009.5	190,00 V.3.0009.5	157,60 V.1.0009.6	192,20 V.2.0009.6	196,00 V.3.0009.6
§ 50/2b 	700/2	49,10 V.1.0013.4	64,00 V.2.0013.4	69,70 V.3.0013.4	94,00 V.1.0013.5	103,70 V.2.0013.5	112,80 V.3.0013.5	80,10 V.1.0013.6	91,40 V.2.0013.6	98,90 V.3.0013.6
	1.000/2,5	100,20 V.1.0015.4	136,00 V.2.0015.4	157,20 V.3.0015.4	158,40 V.1.0015.5	185,70 V.2.0015.5	190,00 V.3.0015.5	157,60 V.1.0015.6	192,20 V.2.0015.6	196,00 V.3.0015.6
§ 50/2c 	700/2	49,10 V.1.0019.4	64,00 V.2.0019.4	69,70 V.3.0019.4	94,00 V.1.0019.5	103,70 V.2.0019.5	112,80 V.3.0019.5	80,10 V.1.0019.6	91,40 V.2.0019.6	98,90 V.3.0019.6
	1.000/2,5	100,20 V.1.0021.4	136,00 V.2.0021.4	157,20 V.3.0021.4	158,40 V.1.0021.5	185,70 V.2.0021.5	190,00 V.3.0021.5	157,60 V.1.0021.6	192,20 V.2.0021.6	196,00 V.3.0021.6
§ 50/2d 	700/2	49,10 V.1.0025.4	64,00 V.2.0025.4	69,70 V.3.0025.4	94,00 V.1.0025.5	103,70 V.2.0025.5	112,80 V.3.0025.5	80,10 V.1.0025.6	91,40 V.2.0025.6	98,90 V.3.0025.6
	1.000/2,5	100,20 V.1.0027.4	136,00 V.2.0027.4	157,20 V.3.0027.4	158,40 V.1.0027.5	185,70 V.2.0027.5	190,00 V.3.0027.5	157,60 V.1.0027.6	192,20 V.2.0027.6	196,00 V.3.0027.6
§ 50/3 	700/2	49,10 V.1.0031.4	64,00 V.2.0031.4	69,70 V.3.0031.4	94,00 V.1.0031.5	103,70 V.2.0031.5	112,80 V.3.0031.5	80,10 V.1.0031.6	91,40 V.2.0031.6	98,90 V.3.0031.6
	1.000/2,5	100,20 V.1.0033.4	136,00 V.2.0033.4	157,20 V.3.0033.4	158,40 V.1.0033.5	185,70 V.2.0033.5	190,00 V.3.0033.5	157,60 V.1.0033.6	192,20 V.2.0033.6	196,00 V.3.0033.6
§ 50/3a 	700/2	49,10 V.1.0037.4	64,00 V.2.0037.4	69,70 V.3.0037.4	94,00 V.1.0037.5	103,70 V.2.0037.5	112,80 V.3.0037.5	80,10 V.1.0037.6	91,40 V.2.0037.6	98,90 V.3.0037.6
	1.000/2,5	100,20 V.1.0039.4	136,00 V.2.0039.4	157,20 V.3.0039.4	158,40 V.1.0039.5	185,70 V.2.0039.5	190,00 V.3.0039.5	157,60 V.1.0039.6	192,20 V.2.0039.6	196,00 V.3.0039.6
§ 50/4 	700/2	49,10 V.1.0043.4	64,00 V.2.0043.4	69,70 V.3.0043.4	94,00 V.1.0043.5	103,70 V.2.0043.5	112,80 V.3.0043.5	80,10 V.1.0043.6	91,40 V.2.0043.6	98,90 V.3.0043.6
	1.000/2,5	100,20 V.1.0045.4	136,00 V.2.0045.4	157,20 V.3.0045.4	158,40 V.1.0045.5	185,70 V.2.0045.5	190,00 V.3.0045.5	157,60 V.1.0045.6	192,20 V.2.0045.6	196,00 V.3.0045.6

Gefahrenzeichen

§ 50 Gefahrenzeichen	Maße/ Stärke in mm	Ausführung flach			Ausführung Formline			Ausführung mit Umrundungsprofil I (URPI)		
		Folie Typ 1 Euro/Art-Nr.	Folie Typ 2 Euro/Art-Nr.	Folie Typ 3 Euro/Art-Nr.	Folie Typ 1 Euro/Art-Nr.	Folie Typ 2 Euro/Art-Nr.	Folie Typ 3 Euro/Art-Nr.	Folie Typ 1 Euro/Art-Nr.	Folie Typ 2 Euro/Art-Nr.	Folie Typ 3 Euro/Art-Nr.
§ 50/6a  Bahnübergang mit Schranken	700/2	*	64,00 V.2.0049.4	69,70 V.3.0049.4	*	103,70 V.2.0049.5	112,80 V.3.0049.5	*	91,40 V.2.0049.6	98,90 V.3.0049.6
	1.000/2,5	*	136,00 V.2.0051.4	157,20 V.3.0051.4	*	185,70 V.2.0051.5	190,00 V.3.0051.5	*	192,20 V.2.0051.6	196,00 V.3.0051.6
§ 50/6b  Bahnübergang ohne Schranken	700/2	*	64,00 V.2.0055.4	69,70 V.3.0055.4	*	103,70 V.2.0055.5	112,80 V.3.0055.5	*	91,40 V.2.0055.6	98,90 V.3.0055.6
	1.000/2,5	*	136,00 V.2.0057.4	157,20 V.3.0057.4	*	185,70 V.2.0057.5	190,00 V.3.0057.5	*	192,20 V.2.0057.6	196,00 V.3.0057.6
§ 50/6c  Baken 80 m	310 x 960/2,5	*	77,80 V.2.0061.4	95,30 V.3.0061.4	*	102,90 V.2.0061.5	116,40 V.3.0061.5	*	110,80 V.2.0061.6	129,00 V.3.0061.6
	380 x 1.200/2,5	*	122,40 V.2.0063.4	138,80 V.3.0063.4	-	-	-	*	159,40 V.2.0063.6	176,30 V.3.0063.6
	310 x 960/2,5	*	77,80 V.2.0065.4	95,30 V.3.0065.4	*	102,90 V.2.0065.5	116,40 V.3.0065.5	*	110,80 V.2.0065.6	129,00 V.3.0065.6
	380 x 1.200/2,5	*	122,40 V.2.0067.4	138,80 V.3.0067.4	-	-	-	*	159,40 V.2.0067.6	176,30 V.3.0067.6
§ 50/6c  Baken 160 m	310 x 960/2,5	*	77,80 V.2.0069.4	95,30 V.3.0069.4	*	102,90 V.2.0069.5	116,40 V.3.0069.5	*	110,80 V.2.0069.6	129,00 V.3.0069.6
	380 x 1.200/2,5	*	122,40 V.2.0071.4	138,80 V.3.0071.4	-	-	-	*	159,40 V.2.0071.6	176,30 V.3.0071.6
	310 x 960/2,5	*	77,80 V.2.0073.4	95,30 V.3.0073.4	*	102,90 V.2.0073.5	116,40 V.3.0073.5	*	110,80 V.2.0073.6	129,00 V.3.0073.6
	380 x 1.200/2,5	*	122,40 V.2.0075.4	138,80 V.3.0075.4	-	-	-	*	159,40 V.2.0075.6	176,30 V.3.0075.6
§ 50/6c  Baken 240 m	310 x 960/2,5	*	77,80 V.2.0077.4	95,30 V.3.0077.4	*	102,90 V.2.0077.5	116,40 V.3.0077.5	*	110,80 V.2.0077.6	129,00 V.3.0077.6
	380 x 1.200/2,5	*	122,40 V.2.0079.4	138,80 V.3.0079.4	-	-	-	*	159,40 V.2.0079.6	176,30 V.3.0079.6
	310 x 960/2,5	*	77,80 V.2.0081.4	95,30 V.3.0081.4	*	102,90 V.2.0081.5	116,40 V.3.0081.5	*	110,80 V.2.0081.6	129,00 V.3.0081.6
	380 x 1.200/2,5	*	122,40 V.2.0083.4	138,80 V.3.0083.4	-	-	-	*	159,40 V.2.0083.6	1.069,40 V.3.0083.6
Bahnübergang mit Schranken 16-teilig 	12 Baken § 50/6c, 310 x 960/2,5 4 Dreiecke § 50/6a, 700/2	-	1.069,80 V.2.0085.4	-	-	1.169,90 V.2.0085.5	-	-	1.555,30 V.2.0085.6	-
Bahnübergang ohne Schranken 16-teilig 	12 Baken § 50/6c, 310 x 960/2,5 4 Dreiecke § 50/6b, 700/2	-	1.069,80 V.2.0087.4	-	-	1.169,90 V.2.0087.5	-	-	1.555,30 V.2.0087.6	-


* Gem. StVZO 1998 mindestens in Folie Typ 2 vorgeschrieben.

Gefahrenzeichen

§ 50 Gefahrenzeichen	Maße/ Stärke in mm	Ausführung flach			Ausführung Formline			Ausführung mit Umrandungsprofil I (URPI)		
		Folie Typ 1	Folie Typ 2	Folie Typ 3	Folie Typ 1	Folie Typ 2	Folie Typ 3	Folie Typ 1	Folie Typ 2	Folie Typ 3
		Euro/Art-Nr.	Euro/Art-Nr.	Euro/Art-Nr.	Euro/Art-Nr.	Euro/Art-Nr.	Euro/Art-Nr.	Euro/Art-Nr.	Euro/Art-Nr.	Euro/Art-Nr.
§ 50/6d  Andreaskreuz eingleisig	630 x 960/2,5	*	190,40 V.2.0091.4	216,30 V.3.0091.4	*	210,20 V.2.0091.5	241,60 V.3.0091.5	*	234,10 V.2.0091.6	261,80 V.3.0091.6
	750 x 1.150/3	*	256,20 V.2.0093.4	294,20 V.3.0093.4	-	-	-	*	317,60 V.2.0093.6	357,70 V.3.0093.6
§ 50/6d  Andreaskreuz mehrgleisig Anordnung senkrecht	630 x 1.400/2,5	*	272,20 V.2.0099.4	313,00 V.3.0099.4	-	-	-	*	449,20 V.2.0099.6	495,00 V.3.0099.6
	750 x 1.600/3	*	354,10 V.2.0101.4	443,70 V.3.0101.4	-	-	-	*	612,80 V.2.0101.6	682,00 V.3.0101.6
§ 50/7  Gefährliches Gefälle	700/2	49,10 V.1.0103.4	64,00 V.2.0103.4	69,70 V.3.0103.4	94,00 V.1.0103.5	103,70 V.2.0103.5	112,80 V.3.0103.5	80,10 V.1.0103.6	91,40 V.2.0103.6	98,90 V.3.0103.6
	1.000/2,5	100,20 V.1.0105.4	136,00 V.2.0105.4	157,20 V.3.0105.4	158,40 V.1.0105.5	185,70 V.2.0105.5	190,00 V.3.0105.5	157,60 V.1.0105.6	192,20 V.2.0105.6	196,00 V.3.0105.6
§ 50/7a  Starke Steigung	700/2	49,10 V.1.0109.4	64,00 V.2.0109.4	69,70 V.3.0109.4	94,00 V.1.0109.5	103,70 V.2.0109.5	112,80 V.3.0109.5	80,10 V.1.0109.6	91,40 V.2.0109.6	98,90 V.3.0109.6
	1.000/2,5	100,20 V.1.0111.4	136,00 V.2.0111.4	157,20 V.3.0111.4	158,40 V.1.0111.5	185,70 V.2.0111.5	190,00 V.3.0111.5	157,60 V.1.0111.6	192,20 V.2.0111.6	196,00 V.3.0111.6
§ 50/8a  Fahrbahn- verengung beiderseitig	700/2	49,10 V.1.0115.4	64,00 V.2.0115.4	69,70 V.3.0115.4	94,00 V.1.0115.5	103,70 V.2.0115.5	112,80 V.3.0115.5	80,10 V.1.0115.6	91,40 V.2.0115.6	98,90 V.3.0115.6
	1.000/2,5	100,20 V.1.0117.4	136,00 V.2.0117.4	157,20 V.3.0117.4	158,40 V.1.0117.5	185,70 V.2.0117.5	190,00 V.3.0117.5	157,60 V.1.0117.6	192,20 V.2.0117.6	196,00 V.3.0117.6
§ 50/8b  Fahrbahn- verengung linksseitig	700/2	49,10 V.1.0121.4	64,00 V.2.0121.4	69,70 V.3.0121.4	94,00 V.1.0121.5	103,70 V.2.0121.5	112,80 V.3.0121.5	80,10 V.1.0121.6	91,40 V.2.0121.6	98,90 V.3.0121.6
	1.000/2,5	100,20 V.1.0123.4	136,00 V.2.0123.4	157,20 V.3.0123.4	158,40 V.1.0123.5	185,70 V.2.0123.5	190,00 V.3.0123.5	157,60 V.1.0123.6	192,20 V.2.0123.6	196,00 V.3.0123.6

* Gem. StVZO 1998 mindestens in Folie Typ 2 vorgeschrieben.

Gefahrenzeichen

§ 50 Gefahrenzeichen	Maße/ Stärke in mm	Ausführung flach			Ausführung Formline			Ausführung mit Umrundungsprofil I (URPI)		
		Folie Typ 1	Folie Typ 2	Folie Typ 3	Folie Typ 1	Folie Typ 2	Folie Typ 3	Folie Typ 1	Folie Typ 2	Folie Typ 3
		Euro/Art-Nr.	Euro/Art-Nr.	Euro/Art-Nr.	Euro/Art-Nr.	Euro/Art-Nr.	Euro/Art-Nr.	Euro/Art-Nr.	Euro/Art-Nr.	Euro/Art-Nr.
§ 50/8c 	700/2	49,10 V.1.0127.4	64,00 V.2.0127.4	69,70 V.3.0127.4	94,00 V.1.0127.5	103,70 V.2.0127.5	112,80 V.3.0127.5	80,10 V.1.0127.6	91,40 V.2.0127.6	98,90 V.3.0127.6
	1.000/2,5	100,20 V.1.0129.4	136,00 V.2.0129.4	157,20 V.3.0129.4	158,40 V.1.0129.5	185,70 V.2.0129.5	190,00 V.3.0129.5	157,60 V.1.0129.6	192,20 V.2.0129.6	196,00 V.3.0129.6
§ 50/9 	700/2	49,10 V.1.0133.4	64,00 V.2.0133.4	69,70 V.3.0133.4	94,00 V.1.0133.5	103,70 V.2.0133.5	112,80 V.3.0133.5	80,10 V.1.0133.6	91,40 V.2.0133.6	98,90 V.3.0133.6
	1.000/2,5	100,20 V.1.0135.4	136,00 V.2.0135.4	157,20 V.3.0135.4	158,40 V.1.0135.5	185,70 V.2.0135.5	190,00 V.3.0135.5	157,60 V.1.0135.6	192,20 V.2.0135.6	196,00 V.3.0135.6
§ 50/10 	700/2	49,10 V.1.0139.4	64,00 V.2.0139.4	69,70 V.3.0139.4	94,00 V.1.0139.5	103,70 V.2.0139.5	112,80 V.3.0139.5	80,10 V.1.0139.6	91,40 V.2.0139.6	98,90 V.3.0139.6
	1.000/2,5	100,20 V.1.0141.4	136,00 V.2.0141.4	157,20 V.3.0141.4	158,40 V.1.0141.5	185,70 V.2.0141.5	190,00 V.3.0141.5	157,60 V.1.0141.6	192,20 V.2.0141.6	196,00 V.3.0141.6
§ 50/10a 	700/2	49,10 V.1.0145.4	64,00 V.2.0145.4	69,70 V.3.0145.4	94,00 V.1.0145.5	103,70 V.2.0145.5	112,80 V.3.0145.5	80,10 V.1.0145.6	91,40 V.2.0145.6	98,90 V.3.0145.6
	1.000/2,5	100,20 V.1.0147.4	136,00 V.2.0147.4	157,20 V.3.0147.4	158,40 V.1.0147.5	185,70 V.2.0147.5	190,00 V.3.0147.5	157,60 V.1.0147.6	192,20 V.2.0147.6	196,00 V.3.0147.6
§ 50/10b 	700/2	49,10 V.1.0151.4	64,00 V.2.0151.4	69,70 V.3.0151.4	94,00 V.1.0151.5	103,70 V.2.0151.5	112,80 V.3.0151.5	80,10 V.1.0151.6	91,40 V.2.0151.6	98,90 V.3.0151.6
	1.000/2,5	100,20 V.1.0153.4	136,00 V.2.0153.4	157,20 V.3.0153.4	158,40 V.1.0153.5	185,70 V.2.0153.5	190,00 V.3.0153.5	157,60 V.1.0153.6	192,20 V.2.0153.6	196,00 V.3.0153.6
§ 50/10c 	700/2	49,10 V.1.0157.4	64,00 V.2.0157.4	69,70 V.3.0157.4	94,00 V.1.0157.5	103,70 V.2.0157.5	112,80 V.3.0157.5	80,10 V.1.0157.6	91,40 V.2.0157.6	98,90 V.3.0157.6
	1.000/2,5	100,20 V.1.0159.4	136,00 V.2.0159.4	157,20 V.3.0159.4	158,40 V.1.0159.5	185,70 V.2.0159.5	190,00 V.3.0159.5	157,60 V.1.0159.6	192,20 V.2.0159.6	196,00 V.3.0159.6
§ 50/11 	700/2	*	64,00 V.2.0163.4	69,70 V.3.0163.4	*	103,70 V.2.0163.5	112,80 V.3.0163.5	*	91,40 V.2.0163.6	98,90 V.3.0163.6
	1.000/2,5	*	136,00 V.2.0165.4	157,20 V.3.0165.4	*	185,70 V.2.0165.5	190,00 V.3.0165.5	*	192,20 V.2.0165.6	196,00 V.3.0165.6









* Gem. StVZVO 1998 mindestens in Folie Typ 2 vorgeschrieben.

Gefahrenzeichen

§ 50 Gefahrenzeichen	Maße/ Stärke in mm	Ausführung flach			Ausführung Formline			Ausführung mit Umrandungsprofil I (URPI)			
		Folie Typ 1	Folie Typ 2	Folie Typ 3	Folie Typ 1	Folie Typ 2	Folie Typ 3	Folie Typ 1	Folie Typ 2	Folie Typ 3	
		Euro/Art-Nr.	Euro/Art-Nr.	Euro/Art-Nr.	Euro/Art-Nr.	Euro/Art-Nr.	Euro/Art-Nr.	Euro/Art-Nr.	Euro/Art-Nr.	Euro/Art-Nr.	
§ 50/11a 	700/2	*	64,00 V.2.0169.4	69,70 V.3.0169.4	*	103,70 V.2.0169.5	112,80 V.3.0169.5	*	91,40 V.2.0169.6	98,90 V.3.0169.6	
	1.000/2,5	*	136,00 V.2.0171.4	157,20 V.3.0171.4	*	185,70 V.2.0171.5	190,00 V.3.0171.5	*	192,20 V.2.0171.6	196,00 V.3.0171.6	
§ 50/12 	700/2	*	64,00 V.2.0175.4	69,70 V.3.0175.4	*	103,70 V.2.0175.5	112,80 V.3.0175.5	*	91,40 V.2.0175.6	98,90 V.3.0175.6	
	1.000/2,5	*	136,00 V.2.0177.4	157,20 V.3.0177.4	*	185,70 V.2.0177.5	190,00 V.3.0177.5	*	192,20 V.2.0177.6	196,00 V.3.0177.6	
§ 50/13a 	700/2		49,10 V.1.0181.4	64,00 V.2.0181.4	69,70 V.3.0181.4	94,00 V.1.0181.5	103,70 V.2.0181.5	112,80 V.3.0181.5	80,10 V.1.0181.6	91,40 V.2.0181.6	98,90 V.3.0181.6
	1.000/2,5		100,20 V.1.0183.4	136,00 V.2.0183.4	157,20 V.3.0183.4	158,40 V.1.0183.5	185,70 V.2.0183.5	190,00 V.3.0183.5	157,60 V.1.0183.6	192,20 V.2.0183.6	196,00 V.3.0183.6
§ 50/13b 	700/2		49,10 V.1.0187.4	64,00 V.2.0187.4	69,70 V.3.0187.4	94,00 V.1.0187.5	103,70 V.2.0187.5	112,80 V.3.0187.5	80,10 V.1.0187.6	91,40 V.2.0187.6	98,90 V.3.0187.6
	1.000/2,5		100,20 V.1.0189.4	136,00 V.2.0189.4	157,20 V.3.0189.4	158,40 V.1.0189.5	185,70 V.2.0189.5	190,00 V.3.0189.5	157,60 V.1.0189.6	192,20 V.2.0189.6	196,00 V.3.0189.6
§ 50/14 	700/2		49,10 V.1.0193.4	64,00 V.2.0193.4	69,70 V.3.0193.4	94,00 V.1.0193.5	103,70 V.2.0193.5	112,80 V.3.0193.5	80,10 V.1.0193.6	91,40 V.2.0193.6	98,90 V.3.0193.6
	1.000/2,5		100,20 V.1.0195.4	136,00 V.2.0195.4	157,20 V.3.0195.4	158,40 V.1.0195.5	185,70 V.2.0195.5	190,00 V.3.0195.5	157,60 V.1.0195.6	192,20 V.2.0195.6	196,00 V.3.0195.6
§ 50/15 	700/2		49,10 V.1.0199.4	64,00 V.2.0199.4	69,70 V.3.0199.4	94,00 V.1.0199.5	103,70 V.2.0199.5	112,80 V.3.0199.5	80,10 V.1.0199.6	91,40 V.2.0199.6	98,90 V.3.0199.6
	1.000/2,5		100,20 V.1.0201.4	136,00 V.2.0201.4	157,20 V.3.0201.4	158,40 V.1.0201.5	185,70 V.2.0201.5	190,00 V.3.0201.5	157,60 V.1.0201.6	192,20 V.2.0201.6	196,00 V.3.0201.6
§ 50/16 	700/2		49,10 V.1.0205.4	64,00 V.2.0205.4	69,70 V.3.0205.4	94,00 V.1.0205.5	103,70 V.2.0205.5	112,80 V.3.0205.5	80,10 V.1.0205.6	91,40 V.2.0205.6	98,90 V.3.0205.6
	1.000/2,5		100,20 V.1.0207.4	136,00 V.2.0207.4	157,20 V.3.0207.4	158,40 V.1.0207.5	185,70 V.2.0207.5	190,00 V.3.0207.5	157,60 V.1.0207.6	192,20 V.2.0207.6	196,00 V.3.0207.6

* Gem. StVZVO 1998 mindestens in Folie Typ 2 vorgeschrieben.

Vorschriftszeichen

§ 52 Vorschriftszeichen	Maße/ Stärke in mm	Ausführung flach			Ausführung Formline			Ausführung mit Umrundungsprofil I (URPI)		
		Folie Typ 1 Euro/Art-Nr.	Folie Typ 2 Euro/Art-Nr.	Folie Typ 3 Euro/Art-Nr.	Folie Typ 1 Euro/Art-Nr.	Folie Typ 2 Euro/Art-Nr.	Folie Typ 3 Euro/Art-Nr.	Folie Typ 1 Euro/Art-Nr.	Folie Typ 2 Euro/Art-Nr.	Folie Typ 3 Euro/Art-Nr.
§ 52/23  Vorrang geben	700/2	*	64,00 V.2.0211.4	69,70 V.3.0211.4	*	103,70 V.2.0211.5	112,80 V.3.0211.5	*	91,40 V.2.0211.6	98,90 V.3.0211.6
	1.000/2,5	*	136,00 V.2.0213.4	157,20 V.3.0213.4	*	185,70 V.2.0213.5	190,00 V.3.0213.5	*	192,20 V.2.0213.6	196,00 V.3.0213.6
§ 52/24  Halt	630 x 630/2	*	97,40 V.2.0217.4	126,60 V.3.0217.4	*	193,10 V.2.0217.5	205,20 V.3.0217.5	*	129,00 V.2.0217.6	158,00 V.3.0217.6
	940 x 940/2,5	*	244,90 V.2.0219.4	283,10 V.3.0219.4	*	250,30 V.2.0219.5	294,30 V.3.0219.5	*	295,50 V.2.0219.6	330,00 V.3.0219.6
	1.160 x 1.160/3	*	369,90 V.2.0221.4	479,60 V.3.0221.4	-	-	-	*	436,60 V.2.0221.6	546,70 V.3.0221.6
§ 52/25a  Vorrangstraße	470 x 470/2	49,00 V.1.0223.4	66,70 V.2.0223.4	92,60 V.3.0223.4	99,60 V.1.0223.5	104,00 V.2.0223.5	108,10 V.3.0223.5	89,60 V.1.0223.6	94,10 V.2.0223.6	111,80 V.3.0223.6
	630 x 630/2	88,50 V.1.0225.4	118,60 V.2.0225.4	141,60 V.3.0225.4	168,00 V.1.0225.5	175,90 V.2.0225.5	183,40 V.3.0225.5	134,60 V.1.0225.6	155,40 V.2.0225.6	174,70 V.3.0225.6
	960 x 960/2,5	197,90 V.1.0227.4	274,00 V.2.0227.4	321,20 V.3.0227.4	-	-	-	245,40 V.1.0227.6	325,50 V.2.0227.6	373,60 V.3.0227.6
§ 52/25b  Ende der Vorrangstraße	470 x 470/2	49,00 V.1.0229.4	66,70 V.2.0229.4	92,60 V.3.0229.4	99,60 V.1.0229.5	104,00 V.2.0229.5	118,90 V.3.0229.5	89,60 V.1.0229.6	94,10 V.2.0229.6	111,80 V.3.0229.6
	630 x 630/2	88,50 V.1.0231.4	118,60 V.2.0231.4	141,60 V.3.0231.4	168,00 V.1.0231.5	175,90 V.2.0231.5	183,40 V.3.0231.5	134,60 V.1.0231.6	155,40 V.2.0231.6	174,70 V.3.0231.6
	960 x 960/2,5	197,90 V.1.0233.4	274,00 V.2.0233.4	321,20 V.3.0233.4	-	-	-	245,40 V.1.0233.6	325,50 V.2.0233.6	373,60 V.3.0233.6
§ 52/1  Fahrverbot in beide Richtungen	480/2	39,40 V.1.0235.4	55,80 V.2.0235.4	71,30 V.3.0235.4	59,30 V.1.0235.5	61,00 V.2.0235.5	79,20 V.3.0235.5	65,20 V.1.0235.6	76,10 V.2.0235.6	97,40 V.3.0235.6
	670/2	75,20 V.1.0237.4	110,50 V.2.0237.4	134,70 V.3.0237.4	115,20 V.1.0237.5	129,60 V.2.0237.5	147,70 V.3.0237.5	124,60 V.1.0237.6	140,60 V.2.0237.6	166,20 V.3.0237.6
	960/2,5	161,70 V.1.0239.4	244,90 V.2.0239.4	290,10 V.3.0239.4	230,70 V.1.0239.5	260,30 V.2.0239.5	294,30 V.3.0239.5	247,30 V.1.0239.6	289,80 V.2.0239.6	325,70 V.3.0239.6
§ 52/2  Einfahrt verboten	480/2	*	55,80 V.2.0243.4	71,30 V.3.0243.4	*	61,00 V.2.0243.5	79,40 V.3.0243.5	*	76,10 V.2.0243.6	97,40 V.3.0243.6
	670/2	*	110,50 V.2.0245.4	134,70 V.3.0245.4	*	129,60 V.2.0245.5	147,70 V.3.0245.5	*	140,60 V.2.0245.6	166,20 V.3.0245.6
	960/2,5	*	244,90 V.2.0247.4	290,10 V.3.0247.4	*	260,30 V.2.0247.5	294,30 V.3.0247.5	*	289,80 V.2.0247.6	325,70 V.3.0247.6
§ 52/2  Einfahrt verboten ausgen. Fahrrad	670/2	-	110,50 V.2.0246.4	-	-	-	-	-	-	-
§ 52/3a  Einbiegen nach links verboten	480/2	39,40 V.1.0251.4	55,80 V.2.0251.4	71,30 V.3.0251.4	59,30 V.1.0251.5	65,40 V.2.0251.5	83,60 V.3.0251.5	65,20 V.1.0251.6	80,50 V.2.0251.6	97,40 V.3.0251.6
	670/2	75,20 V.1.0253.4	110,50 V.2.0253.4	134,70 V.3.0253.4	115,20 V.1.0253.5	129,60 V.2.0253.5	153,90 V.3.0253.5	124,70 V.1.0253.6	140,60 V.2.0253.6	166,20 V.3.0253.6
	960/2,5	161,70 V.1.0255.4	244,90 V.2.0255.4	290,10 V.3.0255.4	230,70 V.1.0255.5	260,30 V.2.0255.5	304,90 V.3.0255.5	247,30 V.1.0255.6	289,80 V.2.0255.6	335,20 V.3.0255.6

* Gem. StVZVO 1998 mindestens in Folie Typ 2 vorgeschrieben.

Vorschriftszeichen


§ 52 Vorschriftszeichen	Maße/ Stärke in mm	Ausführung flach			Ausführung Formline			Ausführung mit Umrandungsprofil I (URPI)		
		Folie Typ 1	Folie Typ 2	Folie Typ 3	Folie Typ 1	Folie Typ 2	Folie Typ 3	Folie Typ 1	Folie Typ 2	Folie Typ 3
		Euro/Art-Nr.	Euro/Art-Nr.	Euro/Art-Nr.	Euro/Art-Nr.	Euro/Art-Nr.	Euro/Art-Nr.	Euro/Art-Nr.	Euro/Art-Nr.	Euro/Art-Nr.
§ 52/3b  Einbiegen nach rechts verboten	480/2	39,40 V.1.0259.4	55,80 V.2.0259.4	71,30 V.3.0259.4	59,30 V.1.0259.5	65,40 V.2.0259.5	83,60 V.3.0259.5	65,20 V.1.0259.6	80,50 V.2.0259.6	97,40 V.3.0259.6
	670/2	75,20 V.1.0261.4	110,50 V.2.0261.4	134,70 V.3.0261.4	115,20 V.1.0261.5	129,60 V.2.0261.5	153,90 V.3.0261.5	124,70 V.1.0261.6	140,60 V.2.0261.6	166,20 V.3.0261.6
	960/2,5	161,70 V.1.0263.4	244,90 V.2.0263.4	290,10 V.3.0263.4	230,70 V.1.0263.5	260,30 V.2.0263.5	304,90 V.3.0263.5	247,30 V.1.0263.6	289,80 V.2.0263.6	335,20 V.3.0263.6
§ 52/3c  Umkehren verboten	480/2	39,40 V.1.0267.4	55,80 V.2.0267.4	71,30 V.3.0267.4	59,30 V.1.0267.5	65,40 V.2.0267.5	83,60 V.3.0267.5	65,20 V.1.0267.6	80,50 V.2.0267.6	97,40 V.3.0267.6
	670/2	75,20 V.1.0269.4	110,50 V.2.0269.4	134,70 V.3.0269.4	115,20 V.1.0269.5	129,60 V.2.0269.5	153,90 V.3.0269.5	124,70 V.1.0269.6	140,60 V.2.0269.6	166,20 V.3.0269.6
	960/2,5	161,70 V.1.0271.4	244,90 V.2.0271.4	290,10 V.3.0271.4	230,70 V.1.0271.5	260,30 V.2.0271.5	304,90 V.3.0271.5	247,30 V.1.0271.6	289,80 V.2.0271.6	335,20 V.3.0271.6
§ 52/4a  Überholen verboten	480/2	*	55,80 V.2.0273.4	71,30 V.3.0273.4	*	65,40 V.2.0273.5	83,60 V.3.0273.5	*	80,50 V.2.0273.6	97,40 V.3.0273.6
	670/2	*	110,50 V.2.0275.4	134,70 V.3.0275.4	*	129,60 V.2.0275.5	153,90 V.3.0275.5	*	140,60 V.2.0275.6	166,20 V.3.0275.6
	960/2,5	*	244,90 V.2.0277.4	290,10 V.3.0277.4	*	260,30 V.2.0277.5	304,90 V.3.0277.5	*	289,80 V.2.0277.6	335,20 V.3.0277.6
§ 52/4b  Ende des Überholverbots	480/2	39,40 V.1.0281.4	55,80 V.2.0281.4	71,30 V.3.0281.4	59,30 V.1.0281.5	65,40 V.2.0281.5	83,60 V.3.0281.5	65,20 V.1.0281.6	80,50 V.2.0281.6	97,40 V.3.0281.6
	670/2	75,20 V.1.0283.4	110,50 V.2.0283.4	134,70 V.3.0283.4	115,20 V.1.0283.5	129,60 V.2.0283.5	153,90 V.3.0283.5	124,70 V.1.0283.6	140,60 V.2.0283.6	166,20 V.3.0283.6
	960/2,5	161,70 V.1.0285.4	244,90 V.2.0285.4	290,10 V.3.0285.4	230,70 V.1.0285.5	260,30 V.2.0285.5	304,90 V.3.0285.5	247,30 V.1.0285.6	289,80 V.2.0285.6	335,20 V.3.0285.6
§ 52/4c  Überholen für Lastkraft- fahrzeuge verboten	480/2	*	55,80 V.2.0289.4	71,30 V.3.0289.4	*	65,40 V.2.0289.5	83,60 V.3.0289.5	*	80,50 V.2.0289.6	97,40 V.3.0289.6
	670/2	*	110,50 V.2.0291.4	134,70 V.3.0291.4	*	129,60 V.2.0291.5	153,90 V.3.0291.5	*	140,60 V.2.0291.6	166,20 V.3.0291.6
	960/2,5	*	244,90 V.2.0293.4	290,10 V.3.0293.4	*	260,30 V.2.0293.5	304,90 V.3.0293.5	*	289,80 V.2.0293.6	335,20 V.3.0293.6
§ 52/4d  Ende des Überholver- botes für Last- kraftfahrzeuge	480/2	39,40 V.1.0297.4	55,80 V.2.0297.4	71,30 V.3.0297.4	59,30 V.1.0297.5	65,40 V.2.0297.5	83,60 V.3.0297.5	62,40 V.1.0297.6	80,50 V.2.0297.6	97,40 V.3.0297.6
	670/2	75,20 V.1.0299.4	110,50 V.2.0299.4	134,70 V.3.0299.4	115,20 V.1.0299.5	129,60 V.2.0299.5	153,90 V.3.0299.5	124,70 V.1.0299.6	140,60 V.2.0299.6	166,20 V.3.0299.6
	960/2,5	161,70 V.1.0301.4	244,90 V.2.0301.4	290,10 V.3.0301.4	230,70 V.1.0301.5	260,30 V.2.0301.5	304,90 V.3.0301.5	247,30 V.1.0301.6	289,80 V.2.0301.6	335,20 V.3.0301.6
§ 52/5  Wartepflicht bei Gegen- verkehr	480/2	39,40 V.1.0305.4	55,80 V.2.0305.4	71,30 V.3.0305.4	59,30 V.1.0305.5	65,40 V.2.0305.5	83,60 V.3.0305.5	65,20 V.1.0305.6	80,50 V.2.0305.6	97,40 V.3.0305.6
	670/2	75,20 V.1.0307.4	110,50 V.2.0307.4	134,70 V.3.0307.4	115,20 V.1.0307.5	129,60 V.2.0307.5	153,90 V.3.0307.5	124,70 V.1.0307.6	140,60 V.2.0307.6	166,20 V.3.0307.6
	960/2,5	161,70 V.1.0309.4	244,90 V.2.0309.4	290,10 V.3.0309.4	230,70 V.1.0309.5	260,30 V.2.0309.5	304,90 V.3.0309.5	247,30 V.1.0309.6	289,80 V.2.0309.6	335,20 V.3.0309.6

* Gem. StVZO 1998 mindestens in Folie Typ 2 vorgeschrieben.








Vorschriftszeichen

§ 52 Vorschriftszeichen	Maße/ Stärke in mm	Ausführung flach			Ausführung Formline			Ausführung mit Umrundungsprofil I (URPI)		
		Folie Typ 1	Folie Typ 2	Folie Typ 3	Folie Typ 1	Folie Typ 2	Folie Typ 3	Folie Typ 1	Folie Typ 2	Folie Typ 3
		Euro/Art-Nr.	Euro/Art-Nr.	Euro/Art-Nr.	Euro/Art-Nr.	Euro/Art-Nr.	Euro/Art-Nr.	Euro/Art-Nr.	Euro/Art-Nr.	Euro/Art-Nr.
§ 52/6a Fahrverbot für alle Kraft- fahrzeuge außer einspurigen Motorrädern 	480/2	39,40 V.1.0313.4	55,80 V.2.0313.4	71,30 V.3.0313.4	59,30 V.1.0313.5	65,40 V.2.0313.5	83,60 V.3.0313.5	65,20 V.1.0313.6	80,50 V.2.0313.6	97,40 V.3.0313.6
	670/2	75,20 V.1.0315.4	110,50 V.2.0315.4	134,70 V.3.0315.4	115,20 V.1.0315.5	129,60 V.2.0315.5	153,90 V.3.0315.5	124,70 V.1.0315.6	140,60 V.2.0315.6	166,20 V.3.0315.6
	960/2,5	161,70 V.1.0317.4	244,90 V.2.0317.4	290,10 V.3.0317.4	230,70 V.1.0317.5	260,30 V.2.0317.5	304,90 V.3.0317.5	247,30 V.1.0317.6	289,80 V.2.0317.6	335,20 V.3.0317.6
§ 52/6b Fahrverbot für Motorräder 	480/2	39,40 V.1.0321.4	55,80 V.2.0321.4	71,30 V.3.0321.4	59,30 V.1.0321.5	65,40 V.2.0321.5	83,60 V.3.0321.5	65,20 V.1.0321.6	80,50 V.2.0321.6	97,40 V.3.0321.6
	670/2	75,20 V.1.0323.4	110,50 V.2.0323.4	134,70 V.3.0323.4	115,20 V.1.0323.5	129,60 V.2.0323.5	153,90 V.3.0323.5	124,70 V.1.0323.6	140,60 V.2.0323.6	166,20 V.3.0323.6
	960/2,5	161,70 V.1.0325.4	244,90 V.2.0325.4	290,10 V.3.0325.4	230,70 V.1.0325.5	260,30 V.2.0325.5	304,90 V.3.0325.5	247,30 V.1.0325.6	289,80 V.2.0325.6	335,20 V.3.0325.6
§ 52/6c Fahrverbot für alle Kraftfahrzeuge 	480/2	39,40 V.1.0329.4	55,80 V.2.0329.4	71,30 V.3.0329.4	59,30 V.1.0329.5	65,40 V.2.0329.5	83,60 V.3.0329.5	65,20 V.1.0329.6	80,50 V.2.0329.6	97,40 V.3.0329.6
	670/2	75,20 V.1.0331.4	110,50 V.2.0331.4	134,70 V.3.0331.4	115,20 V.1.0331.5	129,60 V.2.0331.5	153,90 V.3.0331.5	124,70 V.1.0331.6	140,60 V.2.0331.6	166,20 V.3.0331.6
	960/2,5	161,70 V.1.0333.4	244,90 V.2.0333.4	290,10 V.3.0333.4	230,70 V.1.0333.5	260,30 V.2.0333.5	304,90 V.3.0333.5	247,30 V.1.0333.6	289,80 V.2.0333.6	335,20 V.3.0333.6
§ 52/6d Fahrverbot für Kraftfahr- zeuge mit Anhänger 	480/2	39,40 V.1.0337.4	55,80 V.2.0337.4	71,30 V.3.0337.4	59,30 V.1.0337.5	65,40 V.2.0337.5	83,60 V.3.0337.5	65,20 V.1.0337.6	80,50 V.2.0337.6	97,40 V.3.0337.6
	670/2	75,20 V.1.0339.4	110,50 V.2.0339.4	134,70 V.3.0339.4	115,20 V.1.0339.5	129,60 V.2.0339.5	153,90 V.3.0339.5	124,70 V.1.0339.6	140,60 V.2.0339.6	166,20 V.3.0339.6
	960/2,5	161,70 V.1.0341.4	244,90 V.2.0341.4	290,10 V.3.0341.4	230,70 V.1.0341.5	260,30 V.2.0341.5	304,90 V.3.0341.5	247,30 V.1.0341.6	289,80 V.2.0341.6	335,20 V.3.0341.6
§ 52/7a Fahrverbot für Lastkraft- fahrzeuge 	480/2	39,40 V.1.0345.4	55,80 V.2.0345.4	71,30 V.3.0345.4	59,30 V.1.0345.5	65,40 V.2.0345.5	83,60 V.3.0345.5	65,20 V.1.0345.6	80,50 V.2.0345.6	97,40 V.3.0345.6
	670/2	75,20 V.1.0347.4	110,50 V.2.0347.4	134,70 V.3.0347.4	115,20 V.1.0347.5	129,60 V.2.0347.5	153,90 V.3.0347.5	124,70 V.1.0347.6	140,60 V.2.0347.6	166,20 V.3.0347.6
	960/2,5	161,70 V.1.0349.4	244,90 V.2.0349.4	290,10 V.3.0349.4	230,70 V.1.0349.5	260,30 V.2.0349.5	304,90 V.3.0349.5	247,30 V.1.0349.6	289,80 V.2.0349.6	335,20 V.3.0349.6
§ 52/7a Fahrverbot für Lastkraftfahr- zeuge mit Ge- wichtsangabe 	480/2	39,40 V.1.0353.4	55,80 V.2.0353.4	71,30 V.3.0353.4	59,30 V.1.0353.5	65,40 V.2.0353.5	83,60 V.3.0353.5	65,20 V.1.0353.6	80,50 V.2.0353.6	97,40 V.3.0353.6
	670/2	75,20 V.1.0355.4	110,50 V.2.0355.4	134,70 V.3.0355.4	115,20 V.1.0355.5	129,60 V.2.0355.5	153,90 V.3.0355.5	124,70 V.1.0355.6	140,60 V.2.0355.6	166,20 V.3.0355.6
	960/2,5	161,70 V.1.0357.4	244,90 V.2.0357.4	290,10 V.3.0357.4	230,70 V.1.0357.5	260,30 V.2.0357.5	304,90 V.3.0357.5	247,30 V.1.0357.6	289,80 V.2.0357.6	335,20 V.3.0357.6
§ 52/7a Fahrverbot für Lastkraftfahr- zeuge mit Längenangabe 	480/2	39,40 V.1.0359.4	55,80 V.2.0359.4	71,30 V.3.0359.4	59,30 V.1.0359.5	65,40 V.2.0359.5	83,60 V.3.0359.5	65,20 V.1.0359.6	80,50 V.2.0359.6	97,40 V.3.0359.6
	670/2	75,20 V.1.0360.4	110,50 V.2.0360.4	134,70 V.3.0360.4	115,20 V.1.0360.5	129,60 V.2.0360.5	153,90 V.3.0360.5	124,70 V.1.0360.6	140,60 V.2.0360.6	166,20 V.3.0360.6
	960/2,5	161,70 V.1.0361.4	244,90 V.2.0361.4	290,10 V.3.0361.4	230,70 V.1.0361.5	260,30 V.2.0361.5	304,90 V.3.0361.5	247,30 V.1.0361.6	289,80 V.2.0361.6	335,20 V.3.0361.6

Vorschriftszeichen

§ 52 Vorschriftszeichen	Maße/ Stärke in mm	Ausführung flach			Ausführung Formline			Ausführung mit Umrandungsprofil I (URPI)		
		Folie Typ 1	Folie Typ 2	Folie Typ 3	Folie Typ 1	Folie Typ 2	Folie Typ 3	Folie Typ 1	Folie Typ 2	Folie Typ 3
		Euro/Art-Nr.	Euro/Art-Nr.	Euro/Art-Nr.	Euro/Art-Nr.	Euro/Art-Nr.	Euro/Art-Nr.	Euro/Art-Nr.	Euro/Art-Nr.	Euro/Art-Nr.
§ 52/7b Fahrverbot für Lastkraft- fahrzeuge mit Anhänger 	480/2	39,40 V.1.0363.4	55,80 V.2.0363.4	71,30 V.3.0363.4	59,30 V.1.0363.5	65,40 V.2.0363.5	83,60 V.3.0363.5	65,20 V.1.0363.6	80,50 V.2.0363.6	97,40 V.3.0363.6
	670/2	75,20 V.1.0365.4	110,50 V.2.0365.4	134,70 V.3.0365.4	115,20 V.1.0365.5	129,60 V.2.0365.5	153,90 V.3.0365.5	124,70 V.1.0365.6	140,60 V.2.0365.6	166,20 V.3.0365.6
	960/2,5	161,70 V.1.0367.4	244,90 V.2.0367.4	290,10 V.3.0367.4	230,70 V.1.0367.5	260,30 V.2.0367.5	304,90 V.3.0367.5	247,30 V.1.0367.6	289,80 V.2.0367.6	335,20 V.3.0367.6
§ 52/7c Fahrverbot für Fuhrwerke 	480/2	39,40 V.1.0371.4	55,80 V.2.0371.4	71,30 V.3.0371.4	59,30 V.1.0371.5	65,40 V.2.0371.5	83,60 V.3.0371.5	65,20 V.1.0371.6	80,50 V.2.0371.6	97,40 V.3.0371.6
	670/2	75,20 V.1.0373.4	110,50 V.2.0373.4	134,70 V.3.0373.4	115,20 V.1.0373.5	129,60 V.2.0373.5	153,90 V.3.0373.5	124,70 V.1.0373.6	140,60 V.2.0373.6	166,20 V.3.0373.6
	960/2,5	161,70 V.1.0375.4	244,90 V.2.0375.4	290,10 V.3.0375.4	230,70 V.1.0375.5	260,30 V.2.0375.5	304,90 V.3.0375.5	247,30 V.1.0375.6	289,80 V.2.0375.6	335,20 V.3.0375.6
§ 52/7d Fahrverbot für Tankkraft- fahrzeuge 	480/2	39,40 V.1.0379.4	55,80 V.2.0379.4	71,30 V.3.0379.4	59,30 V.1.0379.5	65,40 V.2.0379.5	83,60 V.3.0379.5	65,20 V.1.0379.6	80,50 V.2.0379.6	97,40 V.3.0379.6
	670/2	75,20 V.1.0381.4	110,50 V.2.0381.4	134,70 V.3.0381.4	115,20 V.1.0381.5	129,60 V.2.0381.5	153,90 V.3.0381.5	124,70 V.1.0381.6	140,60 V.2.0381.6	166,20 V.3.0381.6
	960/2,5	161,70 V.1.0383.4	244,90 V.2.0383.4	290,10 V.3.0383.4	230,70 V.1.0383.5	260,30 V.2.0383.5	304,90 V.3.0383.5	247,30 V.1.0383.6	289,80 V.2.0383.6	335,20 V.3.0383.6
§ 52/7e Fahrverbot für Kraftfahrzeu- ge mit gefähr- lichen Gütern 	480/2	39,40 V.1.0387.4	55,80 V.2.0387.4	71,30 V.3.0387.4	59,30 V.1.0387.5	65,40 V.2.0387.5	83,60 V.3.0387.5	65,20 V.1.0387.6	80,50 V.2.0387.6	97,40 V.3.0387.6
	670/2	75,20 V.1.0389.4	110,50 V.2.0389.4	134,70 V.3.0389.4	115,20 V.1.0389.5	129,60 V.2.0389.5	153,90 V.3.0389.5	124,70 V.1.0389.6	140,60 V.2.0389.6	166,20 V.3.0389.6
	960/2,5	161,70 V.1.0391.4	244,90 V.2.0391.4	290,10 V.3.0391.4	230,70 V.1.0391.5	260,30 V.2.0391.5	304,90 V.3.0391.5	247,30 V.1.0391.6	289,80 V.2.0391.6	335,20 V.3.0391.6
§ 52/7f Fahrverbot für Omnibusse 	480/2	39,40 V.1.0395.4	55,80 V.2.0395.4	71,30 V.3.0395.4	59,30 V.1.0395.5	65,40 V.2.0395.5	83,60 V.3.0395.5	65,20 V.1.0395.6	80,50 V.2.0395.6	97,40 V.3.0395.6
	670/2	75,20 V.1.0397.4	110,50 V.2.0397.4	134,70 V.3.0397.4	115,20 V.1.0397.5	129,60 V.2.0397.5	153,90 V.3.0397.5	124,70 V.1.0397.6	140,60 V.2.0397.6	166,20 V.3.0397.6
	960/2,5	161,70 V.1.0399.4	244,90 V.2.0399.4	290,10 V.3.0399.4	230,70 V.1.0399.5	260,30 V.2.0399.5	304,90 V.3.0399.5	247,30 V.1.0399.6	289,80 V.2.0399.6	335,20 V.3.0399.6
§ 52/7f Fahrverbot für Omnibusse mit Gewichts- angebe 	480/2	39,40 V.1.0403.4	55,80 V.2.0403.4	71,30 V.3.0403.4	59,30 V.1.0403.5	65,40 V.2.0403.5	83,60 V.3.0403.5	65,20 V.1.0403.6	80,50 V.2.0403.6	97,40 V.3.0403.6
	670/2	75,20 V.1.0405.4	110,50 V.2.0405.4	134,70 V.3.0405.4	115,20 V.1.0405.5	129,60 V.2.0405.5	153,90 V.3.0405.5	124,70 V.1.0405.6	140,60 V.2.0405.6	166,20 V.3.0405.6
	960/2,5	161,70 V.1.0407.4	244,90 V.2.0407.4	290,10 V.3.0407.4	230,70 V.1.0407.5	260,30 V.2.0407.5	304,90 V.3.0407.5	247,30 V.1.0407.6	289,80 V.2.0407.6	335,20 V.3.0407.6
§ 52/7f Fahrverbot für Omnibusse mit Längen- angebe 	480/2	39,40 V.1.0411.4	55,80 V.2.0411.4	71,30 V.3.0411.4	59,30 V.1.0411.5	65,40 V.2.0411.5	83,60 V.3.0411.5	65,20 V.1.0411.6	80,50 V.2.0411.6	97,40 V.3.0411.6
	670/2	75,20 V.1.0413.4	110,50 V.2.0413.4	134,70 V.3.0413.4	115,20 V.1.0413.5	129,60 V.2.0413.5	153,90 V.3.0413.5	124,70 V.1.0413.6	140,60 V.2.0413.6	166,20 V.3.0413.6
	960/2,5	161,70 V.1.0415.4	244,90 V.2.0415.4	290,10 V.3.0415.4	230,70 V.1.0415.5	260,30 V.2.0415.5	304,90 V.3.0415.5	247,30 V.1.0415.6	289,80 V.2.0415.6	335,20 V.3.0415.6







Vorschriftszeichen

§ 52 Vorschriftszeichen	Maße/ Stärke in mm	Ausführung flach			Ausführung Formline			Ausführung mit Umrundungsprofil I (URPI)		
		Folie Typ 1 Euro/Art-Nr.	Folie Typ 2 Euro/Art-Nr.	Folie Typ 3 Euro/Art-Nr.	Folie Typ 1 Euro/Art-Nr.	Folie Typ 2 Euro/Art-Nr.	Folie Typ 3 Euro/Art-Nr.	Folie Typ 1 Euro/Art-Nr.	Folie Typ 2 Euro/Art-Nr.	Folie Typ 3 Euro/Art-Nr.
§ 52/8a Fahrverbot für Fahrräder und Motor- fahrräder 	480/2	39,40 V.1.0419.4	55,80 V.2.0419.4	71,30 V.3.0419.4	59,30 V.1.0419.5	65,40 V.2.0419.5	83,60 V.3.0419.5	65,20 V.1.0419.6	80,50 V.2.0419.6	97,40 V.3.0419.6
	670/2	75,20 V.1.0421.4	110,50 V.2.0421.4	134,70 V.3.0421.4	115,20 V.1.0421.5	129,60 V.2.0421.5	153,90 V.3.0421.5	124,70 V.1.0421.6	140,60 V.2.0421.6	166,20 V.3.0421.6
	960/2,5	161,70 V.1.0423.4	244,90 V.2.0423.4	290,10 V.3.0423.4	230,70 V.1.0423.5	260,30 V.2.0423.5	304,90 V.3.0423.5	247,30 V.1.0423.6	289,80 V.2.0423.6	335,20 V.3.0423.6
§ 52/8b Fahrverbot für Motor- fahrräder 	480/2	39,40 V.1.0427.4	55,80 V.2.0427.4	71,30 V.3.0427.4	59,30 V.1.0427.5	65,40 V.2.0427.5	83,60 V.3.0427.5	65,20 V.1.0427.6	80,50 V.2.0427.6	97,40 V.3.0427.6
	670/2	75,20 V.1.0429.4	110,50 V.2.0429.4	134,70 V.3.0429.4	115,20 V.1.0429.5	129,60 V.2.0429.5	153,90 V.3.0429.5	124,70 V.1.0429.6	140,60 V.2.0429.6	166,20 V.3.0429.6
	960/2,5	161,70 V.1.0431.4	244,90 V.2.0431.4	290,10 V.3.0431.4	230,70 V.1.0431.5	260,30 V.2.0431.5	304,90 V.3.0431.5	247,30 V.1.0431.6	289,80 V.2.0431.6	335,20 V.3.0431.6
§ 52/8c Fahrverbot für Fahrräder 	480/2	39,40 V.1.0435.4	55,80 V.2.0435.4	71,30 V.3.0435.4	59,30 V.1.0435.5	65,40 V.2.0435.5	83,60 V.3.0435.5	65,20 V.1.0435.6	80,50 V.2.0435.6	97,40 V.3.0435.6
	670/2	75,20 V.1.0437.4	110,50 V.2.0437.4	134,70 V.3.0437.4	115,20 V.1.0437.5	129,60 V.2.0437.5	153,90 V.3.0437.5	124,70 V.1.0437.6	140,60 V.2.0437.6	166,20 V.3.0437.6
	960/2,5	161,70 V.1.0439.4	244,90 V.2.0439.4	290,10 V.3.0439.4	230,70 V.1.0439.5	260,30 V.2.0439.5	304,90 V.3.0439.5	247,30 V.1.0439.6	289,80 V.2.0439.6	335,20 V.3.0439.6
§ 52/9a Fahrverbot für über ... m breite Fahrzeuge 	480/2	39,40 V.1.0443.4	55,80 V.2.0443.4	71,30 V.3.0443.4	59,30 V.1.0443.5	65,40 V.2.0443.5	83,60 V.3.0443.5	65,20 V.1.0443.6	80,50 V.2.0443.6	97,40 V.3.0443.6
	670/2	75,20 V.1.0445.4	110,50 V.2.0445.4	134,70 V.3.0445.4	115,20 V.1.0445.5	129,60 V.2.0445.5	153,90 V.3.0445.5	124,70 V.1.0445.6	140,60 V.2.0445.6	166,20 V.3.0445.6
	960/2,5	161,70 V.1.0447.4	244,90 V.2.0447.4	290,10 V.3.0447.4	230,70 V.1.0447.5	260,30 V.2.0447.5	304,90 V.3.0447.5	247,30 V.1.0447.6	289,80 V.2.0447.6	335,20 V.3.0447.6
§ 52/9b Fahrverbot für über ... m hohe Fahrzeuge 	480/2	39,40 V.1.0451.4	55,80 V.2.0451.4	71,30 V.3.0451.4	59,30 V.1.0451.5	65,40 V.2.0451.5	83,60 V.3.0451.5	65,20 V.1.0451.6	80,50 V.2.0451.6	97,40 V.3.0451.6
	670/2	75,20 V.1.0453.4	110,50 V.2.0453.4	134,70 V.3.0453.4	115,20 V.1.0453.5	129,60 V.2.0453.5	153,90 V.3.0453.5	124,70 V.1.0453.6	140,60 V.2.0453.6	166,20 V.3.0453.6
	960/2,5	161,70 V.1.0455.4	244,90 V.2.0455.4	290,10 V.3.0455.4	230,70 V.1.0455.5	260,30 V.2.0455.5	304,90 V.3.0455.5	247,30 V.1.0455.6	289,80 V.2.0455.6	335,20 V.3.0455.6
§ 52/9c Fahrverbot für Fahrzeuge mit über ... t Gesamtgewicht 	480/2	39,40 V.1.0459.4	55,80 V.2.0459.4	71,30 V.3.0459.4	59,30 V.1.0459.5	65,40 V.2.0459.5	83,60 V.3.0459.5	65,20 V.1.0459.6	80,50 V.2.0459.6	97,40 V.3.0459.6
	670/2	75,20 V.1.0461.4	110,50 V.2.0461.4	134,70 V.3.0461.4	115,20 V.1.0461.5	129,60 V.2.0461.5	153,90 V.3.0461.5	124,70 V.1.0461.6	140,60 V.2.0461.6	166,20 V.3.0461.6
	960/2,5	161,70 V.1.0463.4	244,90 V.2.0463.4	290,10 V.3.0463.4	230,70 V.1.0463.5	260,30 V.2.0463.5	304,90 V.3.0463.5	247,30 V.1.0463.6	289,80 V.2.0463.6	335,20 V.3.0463.6
§ 52/9d Fahrverbot für Fahrzeuge mit über ... t Achsdruk 	480/2	39,40 V.1.0467.4	55,80 V.2.0467.4	71,30 V.3.0467.4	59,30 V.1.0467.5	65,40 V.2.0467.5	83,60 V.3.0467.5	65,20 V.1.0467.6	80,50 V.2.0467.6	97,40 V.3.0467.6
	670/2	75,20 V.1.0469.4	110,50 V.2.0469.4	134,70 V.3.0469.4	115,20 V.1.0469.5	129,60 V.2.0469.5	153,90 V.3.0469.5	124,70 V.1.0469.6	140,60 V.2.0469.6	166,20 V.3.0469.6
	960/2,5	161,70 V.1.0471.4	244,90 V.2.0471.4	290,10 V.3.0471.4	230,70 V.1.0471.5	260,30 V.2.0471.5	304,90 V.3.0471.5	247,30 V.1.0471.6	289,80 V.2.0471.6	335,20 V.3.0471.6

Vorschriftszeichen

§ 52 Vorschriftszeichen	Maße/ Stärke in mm	Ausführung flach			Ausführung Formline			Ausführung mit Umrandungsprofil I (URPI)		
		Folie Typ 1	Folie Typ 2	Folie Typ 3	Folie Typ 1	Folie Typ 2	Folie Typ 3	Folie Typ 1	Folie Typ 2	Folie Typ 3
		Euro/Art-Nr.	Euro/Art-Nr.	Euro/Art-Nr.	Euro/Art-Nr.	Euro/Art-Nr.	Euro/Art-Nr.	Euro/Art-Nr.	Euro/Art-Nr.	Euro/Art-Nr.
§ 52/10a Geschwindigkeitsbeschränkung (erlaubte Höchstgeschwindigkeit) 	480/2	39,40 V.1.0475.4	55,80 V.2.0475.4	71,30 V.3.0475.4	59,30 V.1.0475.5	65,40 V.2.0475.5	83,60 V.3.0475.5	65,20 V.1.0475.6	80,50 V.2.0475.6	97,40 V.3.0475.6
	670/2	75,20 V.1.0477.4	110,50 V.2.0477.4	134,70 V.3.0477.4	115,20 V.1.0477.5	129,60 V.2.0477.5	153,90 V.3.0477.5	124,70 V.1.0477.6	140,60 V.2.0477.6	166,20 V.3.0477.6
	960/2,5	161,70 V.1.0479.4	244,90 V.2.0479.4	290,10 V.3.0479.4	230,70 V.1.0479.5	260,30 V.2.0479.5	304,90 V.3.0479.5	247,30 V.1.0479.6	289,80 V.2.0479.6	335,20 V.3.0479.6
§ 52/10b Ende der Geschwindigkeitsbeschränkung 	480/2	39,40 V.1.0483.4	55,80 V.2.0483.4	71,30 V.3.0483.4	59,30 V.1.0483.5	65,40 V.2.0483.5	83,60 V.3.0483.5	65,20 V.1.0483.6	80,50 V.2.0483.6	97,40 V.3.0483.6
	670/2	75,20 V.1.0485.4	110,50 V.2.0485.4	134,70 V.3.0485.4	115,20 V.1.0485.5	129,60 V.2.0485.5	153,90 V.3.0485.5	124,70 V.1.0485.6	140,60 V.2.0485.6	166,20 V.3.0485.6
	960/2,5	161,70 V.1.0487.4	244,90 V.2.0487.4	290,10 V.3.0487.4	230,70 V.1.0487.5	260,30 V.2.0487.5	304,90 V.3.0487.5	247,30 V.1.0487.6	289,80 V.2.0487.6	335,20 V.3.0487.6
§ 52/11 Ende von Überholverboten und Geschwindigkeitsbeschränkungen 	480/2	39,40 V.1.0491.4	55,80 V.2.0491.4	71,30 V.3.0491.4	59,30 V.1.0491.5	65,40 V.2.0491.5	83,60 V.3.0491.5	65,20 V.1.0491.6	80,50 V.2.0491.6	97,40 V.3.0491.6
	670/2	75,20 V.1.0493.4	110,50 V.2.0493.4	134,70 V.3.0493.4	115,20 V.1.0493.5	129,60 V.2.0493.5	153,90 V.3.0493.5	124,70 V.1.0493.6	140,60 V.2.0493.6	166,20 V.3.0493.6
	960/2,5	161,70 V.1.0495.4	244,90 V.2.0495.4	290,10 V.3.0495.4	230,70 V.1.0495.5	260,30 V.2.0495.5	304,90 V.3.0495.5	247,30 V.1.0495.6	289,80 V.2.0495.6	335,20 V.3.0495.6
§ 52/11a Zonenbeschränkung 	470 x 630/2	70,60 V.1.0499.4	92,40 V.2.0499.4	120,20 V.3.0499.4	106,30 V.1.0499.5	112,10 V.2.0499.5	130,40 V.3.0499.5	100,80 V.1.0499.6	117,80 V.2.0499.6	148,70 V.3.0499.6
	630 x 960/2,5	122,40 V.1.0501.4	186,20 V.2.0501.4	241,50 V.3.0501.4	197,90 V.1.0501.5	202,40 V.2.0501.5	252,60 V.3.0501.5	181,40 V.1.0501.6	227,20 V.2.0501.6	270,40 V.3.0501.6
§ 52/11b Ende einer Zonenbeschränkung 	470 x 630/2	70,60 V.1.0503.4	92,40 V.2.0503.4	120,20 V.3.0503.4	106,30 V.1.0503.5	112,10 V.2.0503.5	130,40 V.3.0503.5	100,80 V.1.0503.6	117,80 V.2.0503.6	148,70 V.3.0503.6
	630 x 960/2,5	122,40 V.1.0505.4	186,20 V.2.0505.4	241,50 V.3.0505.4	197,90 V.1.0505.5	202,30 V.2.0505.5	252,60 V.3.0505.5	181,40 V.1.0505.6	227,20 V.2.0505.6	270,40 V.3.0505.6
§ 52/12 Halt Zoll 	480/2	39,40 V.1.0507.4	55,80 V.2.0507.4	71,30 V.3.0507.4	59,30 V.1.0507.5	65,40 V.2.0507.5	83,60 V.3.0507.5	65,20 V.1.0507.6	80,50 V.2.0507.6	97,40 V.3.0507.6
	670/2	75,20 V.1.0509.4	110,50 V.2.0509.4	134,70 V.3.0509.4	115,20 V.1.0509.5	129,60 V.2.0509.5	153,90 V.3.0509.5	124,70 V.1.0509.6	140,60 V.2.0509.6	166,20 V.3.0509.6
	960/2,5	161,70 V.1.0511.4	244,90 V.2.0511.4	290,10 V.3.0511.4	230,70 V.1.0511.5	260,30 V.2.0511.5	304,90 V.3.0511.5	247,30 V.1.0511.6	289,80 V.2.0511.6	335,20 V.3.0511.6
§ 52/13a Parken verboten 	480/2	39,40 V.1.0515.4	55,80 V.2.0515.4	71,30 V.3.0515.4	59,30 V.1.0515.5	65,40 V.2.0515.5	83,60 V.3.0515.5	65,20 V.1.0515.6	80,50 V.2.0515.6	97,40 V.3.0515.6
	670/2	75,20 V.1.0517.4	110,50 V.2.0517.4	134,70 V.3.0517.4	115,20 V.1.0517.5	129,60 V.2.0517.5	153,90 V.3.0517.5	124,70 V.1.0517.6	140,60 V.2.0517.6	166,20 V.3.0517.6
	960/2,5	161,70 V.1.0519.4	244,90 V.2.0519.4	290,10 V.3.0519.4	230,70 V.1.0519.5	260,30 V.2.0519.5	304,90 V.3.0519.5	247,30 V.1.0519.6	289,80 V.2.0519.6	335,20 V.3.0519.6

Vorschriftszeichen




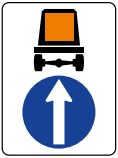



§ 52 Vorschriftszeichen	Maße/ Stärke in mm	Ausführung flach			Ausführung Formline			Ausführung mit Umrundungsprofil I (URPI)		
		Folie Typ 1	Folie Typ 2	Folie Typ 3	Folie Typ 1	Folie Typ 2	Folie Typ 3	Folie Typ 1	Folie Typ 2	Folie Typ 3
		Euro/Art-Nr.	Euro/Art-Nr.	Euro/Art-Nr.	Euro/Art-Nr.	Euro/Art-Nr.	Euro/Art-Nr.	Euro/Art-Nr.	Euro/Art-Nr.	Euro/Art-Nr.
§ 52/13a  Parken verboten Mit Eindruck	480/2	39,40 V.1.0523.4	55,80 V.2.0523.4	71,30 V.3.0523.4	59,30 V.1.0523.5	65,40 V.2.0523.5	83,60 V.3.0523.5	65,20 V.1.0523.6	80,50 V.2.0523.6	97,40 V.3.0523.6
	480/2	39,40 V.1.0525.4	55,80 V.2.0525.4	71,30 V.3.0525.4	59,30 V.1.0525.5	65,40 V.2.0525.5	83,60 V.3.0525.5	65,20 V.1.0525.6	80,50 V.2.0525.6	97,40 V.3.0525.6
	480/2	39,40 V.1.0527.4	55,80 V.2.0527.4	71,30 V.3.0527.4	59,30 V.1.0527.5	65,40 V.2.0527.5	83,60 V.3.0527.5	65,20 V.1.0527.6	80,50 V.2.0527.6	97,40 V.3.0527.6
§ 52/13b  Halten und Parken verboten	480/2	39,40 V.1.0529.4	55,80 V.2.0529.4	71,30 V.3.0529.4	59,30 V.1.0529.5	65,40 V.2.0529.5	83,60 V.3.0529.5	65,20 V.1.0529.6	80,50 V.2.0529.6	97,40 V.3.0529.6
	670/2	75,20 V.1.0531.4	110,50 V.2.0531.4	134,70 V.3.0531.4	115,20 V.1.0531.5	129,60 V.2.0531.5	153,90 V.3.0531.5	124,70 V.1.0531.6	140,60 V.2.0531.6	166,20 V.3.0531.6
	960/2,5	161,70 V.1.0533.4	244,90 V.2.0533.4	290,10 V.3.0533.4	230,70 V.1.0533.5	260,30 V.2.0533.5	304,90 V.3.0533.5	247,30 V.1.0533.6	289,80 V.2.0533.6	335,20 V.3.0533.6
§ 52/13b  Halten und Parken verboten Mit Eindruck	480/2	39,40 V.1.0537.4	55,80 V.2.0537.4	71,30 V.3.0537.4	59,30 V.1.0537.5	65,40 V.2.0537.5	83,60 V.3.0537.5	65,20 V.1.0537.6	80,50 V.2.0537.6	97,40 V.3.0537.6
	480/2	39,40 V.1.0539.4	55,80 V.2.0539.4	71,30 V.3.0539.4	59,30 V.1.0539.5	65,40 V.2.0539.5	83,60 V.3.0539.5	65,20 V.1.0539.6	80,50 V.2.0539.6	97,40 V.3.0539.6
	480/2	39,40 V.1.0541.4	55,80 V.2.0541.4	71,30 V.3.0541.4	59,30 V.1.0541.5	65,40 V.2.0541.5	83,60 V.3.0541.5	65,20 V.1.0541.6	80,50 V.2.0541.6	97,40 V.3.0541.6
§ 52/13c  Parken an ungeraden Tagen verboten	480/2	39,40 V.1.0543.4	55,80 V.2.0543.4	71,30 V.3.0543.4	59,30 V.1.0543.5	65,40 V.2.0543.5	83,60 V.3.0543.5	65,20 V.1.0543.6	80,50 V.2.0543.6	97,40 V.3.0543.6
	670/2	75,20 V.1.0545.4	110,50 V.2.0545.4	134,70 V.3.0545.4	115,20 V.1.0545.5	129,60 V.2.0545.5	153,90 V.3.0545.5	124,70 V.1.0545.6	140,60 V.2.0545.6	166,20 V.3.0545.6
	960/2,5	161,70 V.1.0547.4	244,90 V.2.0547.4	290,10 V.3.0547.4	230,70 V.1.0547.5	260,30 V.2.0547.5	304,90 V.3.0547.5	247,30 V.1.0547.6	289,80 V.2.0547.6	335,20 V.3.0547.6
§ 52/13c  Parken an geraden Tagen verboten	480/2	39,40 V.1.0551.4	55,80 V.2.0551.4	71,30 V.3.0551.4	59,30 V.1.0551.5	65,40 V.2.0551.5	83,60 V.3.0551.5	65,20 V.1.0551.6	80,50 V.2.0551.6	97,40 V.3.0551.6
	670/2	75,20 V.1.0553.4	110,50 V.2.0553.4	134,70 V.3.0553.4	115,20 V.1.0553.5	129,60 V.2.0553.5	153,90 V.3.0553.5	124,70 V.1.0553.6	140,60 V.2.0553.6	166,20 V.3.0553.6
	960/2,5	161,70 V.1.0555.4	244,90 V.2.0555.4	290,10 V.3.0555.4	230,70 V.1.0555.5	260,30 V.2.0555.5	304,90 V.3.0555.5	247,30 V.1.0555.6	289,80 V.2.0555.6	335,20 V.3.0555.6
§ 52/13d  Kurzparkzone	470 x 630/2	70,60 V.1.0559.4	92,40 V.2.0559.4	120,20 V.3.0559.4	106,30 V.1.0559.5	112,10 V.2.0559.5	130,40 V.3.0559.5	100,80 V.1.0559.6	117,80 V.2.0559.6	148,70 V.3.0559.6
	630 x 960/2,5	122,40 V.1.0561.4	186,20 V.2.0561.4	241,50 V.3.0561.4	191,20 V.1.0561.5	202,30 V.2.0561.5	252,60 V.3.0561.5	181,40 V.1.0561.6	227,20 V.2.0561.6	270,40 V.3.0561.6
	960 x 1.200/3	298,70 V.1.0563.4	373,00 V.2.0563.4	466,50 V.3.0563.4	-	-	-	325,10 V.1.0563.6	439,30 V.2.0563.6	534,50 V.3.0563.6
Mit Text: Parkdauer 90 Minuten	470 x 630/2	70,60 V.1.0565.4	92,40 V.2.0565.4	120,20 V.3.0565.4	106,30 V.1.0565.5	112,10 V.2.0565.5	130,40 V.3.0565.5	100,80 V.1.0565.6	117,80 V.2.0565.6	148,70 V.3.0565.6
	470 x 630/2	70,60 V.1.0567.4	92,40 V.2.0567.4	120,20 V.3.0567.4	106,30 V.1.0567.5	112,10 V.2.0567.5	130,40 V.3.0567.5	100,80 V.1.0567.6	117,80 V.2.0567.6	148,70 V.3.0567.6
leer, für variable Texte	470 x 630/2	70,60 V.1.0567.4	92,40 V.2.0567.4	120,20 V.3.0567.4	106,30 V.1.0567.5	112,10 V.2.0567.5	130,40 V.3.0567.5	100,80 V.1.0567.6	117,80 V.2.0567.6	148,70 V.3.0567.6

Vorschriftszeichen

§ 52 Vorschriftszeichen	Maße/ Stärke in mm	Ausführung flach			Ausführung Formline			Ausführung mit Umrandungsprofil I (URPI)		
		Folie Typ 1	Folie Typ 2	Folie Typ 3	Folie Typ 1	Folie Typ 2	Folie Typ 3	Folie Typ 1	Folie Typ 2	Folie Typ 3
		Euro/Art-Nr.	Euro/Art-Nr.	Euro/Art-Nr.	Euro/Art-Nr.	Euro/Art-Nr.	Euro/Art-Nr.	Euro/Art-Nr.	Euro/Art-Nr.	Euro/Art-Nr.
§ 52/13e 	470 x 470/2	46,00 V.1.0569.4	64,00 V.2.0569.4	86,90 V.3.0569.4	99,60 V.1.0569.5	104,00 V.2.0569.5	108,10 V.3.0569.5	89,60 V.1.0569.6	94,10 V.2.0569.6	110,30 V.3.0569.6
	630 x 630/2	83,80 V.1.0571.4	113,40 V.2.0571.4	136,90 V.3.0571.4	168,20 V.1.0571.5	175,90 V.2.0571.5	181,20 V.3.0571.5	134,60 V.1.0571.6	147,10 V.2.0571.6	170,90 V.3.0571.6
	960 x 960/2,5	195,00 V.1.0573.4	274,00 V.2.0573.4	353,90 V.3.0573.4	-	-	-	245,40 V.1.0573.6	325,50 V.2.0573.6	392,10 V.3.0573.6
§ 52/14 	480/2	39,40 V.1.0575.4	55,80 V.2.0575.4	71,30 V.3.0575.4	59,30 V.1.0575.5	65,40 V.2.0575.5	83,60 V.3.0575.5	65,20 V.1.0575.6	80,50 V.2.0575.6	97,40 V.3.0575.6
	670/2	75,20 V.1.0577.4	110,50 V.2.0577.4	134,80 V.3.0577.4	115,20 V.1.0577.5	129,60 V.2.0577.5	153,90 V.3.0577.5	124,70 V.1.0577.6	140,60 V.2.0577.6	166,20 V.3.0577.6
	960/2,5	161,70 V.1.0579.4	244,90 V.2.0579.4	290,10 V.3.0579.4	230,70 V.1.0579.5	260,30 V.2.0579.5	304,90 V.3.0579.5	247,30 V.1.0579.6	289,80 V.2.0579.6	335,20 V.3.0579.6
§ 52/14a 	480/2	39,40 V.1.4100.4	55,80 V.2.4100.4	71,30 V.3.4100.4	59,30 V.1.4100.5	65,40 V.2.4100.5	83,60 V.3.4100.5	65,20 V.1.4100.6	80,50 V.2.4100.6	97,40 V.3.4100.6
	670/2	75,20 V.1.4102.4	110,50 V.2.4102.4	134,80 V.3.4102.4	115,20 V.1.4102.5	129,60 V.2.4102.5	153,90 V.3.4102.5	124,70 V.1.4102.6	140,60 V.2.4102.6	166,20 V.3.4102.6
	960/2,5	161,70 V.1.4104.4	244,90 V.2.4104.4	290,10 V.3.4104.4	230,70 V.1.4104.5	260,30 V.2.4104.5	304,90 V.3.4104.5	247,30 V.1.4104.6	289,80 V.2.4104.6	335,20 V.3.4104.6
§ 52/14b 	480/2	39,40 V.1.4108.4	55,80 V.2.4108.4	71,30 V.3.4108.4	59,30 V.1.4108.5	65,40 V.2.4108.5	83,60 V.3.4108.5	65,20 V.1.4108.6	80,50 V.2.4108.6	97,40 V.3.4108.6
	670/2	75,20 V.1.4110.4	110,50 V.2.4110.4	134,80 V.3.4110.4	115,20 V.1.4110.5	129,60 V.2.4110.5	153,90 V.3.4110.5	124,70 V.1.4110.6	140,60 V.2.4110.6	166,20 V.3.4110.6
	960/2,5	161,70 V.1.4112.4	244,90 V.2.4112.4	290,10 V.3.4112.4	230,70 V.1.4112.5	260,30 V.2.4112.5	304,90 V.3.4112.5	247,30 V.1.4112.6	289,80 V.2.4112.6	335,20 V.3.4112.6
§ 52/15 Ausf. a vor- geschriebene Fahrtrichtung 	480/2	*	55,80 V.2.0583.4	71,30 V.3.0583.4	*	65,40 V.2.0583.5	79,40 V.3.0583.5	*	80,50 V.2.0583.6	97,40 V.3.0583.6
	670/2	*	110,50 V.2.0585.4	134,80 V.3.0585.4	*	129,60 V.2.0585.5	153,90 V.3.0585.5	*	140,60 V.2.0585.6	166,20 V.3.0585.6
	960/2,5	*	244,90 V.2.0587.4	290,10 V.3.0587.4	*	260,30 V.2.0587.5	304,90 V.3.0587.5	*	289,80 V.2.0587.6	335,20 V.3.0587.6
§ 52/15 Ausf. b vor- geschriebene Fahrtrichtung 	480/2	*	55,80 V.2.0591.4	71,30 V.3.0591.4	*	65,40 V.2.0591.5	83,60 V.3.0591.5	*	80,50 V.2.0591.6	97,40 V.3.0591.6
	670/2	*	110,50 V.2.0593.4	134,80 V.3.0593.4	*	129,60 V.2.0593.5	153,90 V.3.0593.5	*	140,60 V.2.0593.6	166,20 V.3.0593.6
	960/2,5	*	244,90 V.2.0595.4	290,10 V.3.0595.4	*	260,30 V.2.0595.5	304,90 V.3.0595.5	*	289,80 V.2.0595.6	335,20 V.3.0595.6
§ 52/15 Ausf. c vor- geschriebene Fahrtrichtung 	480/2	*	55,80 V.2.0599.4	71,30 V.3.0599.4	*	65,40 V.2.0599.5	83,60 V.3.0599.5	*	80,50 V.2.0599.6	97,40 V.3.0599.6
	670/2	*	110,50 V.2.0601.4	134,80 V.3.0601.4	*	129,60 V.2.0601.5	153,90 V.3.0601.5	*	140,60 V.2.0601.6	166,20 V.3.0601.6
	960/2,5	*	244,90 V.2.0603.4	290,10 V.3.0603.4	*	260,30 V.2.0603.5	304,90 V.3.0603.5	*	289,80 V.2.0603.6	335,20 V.3.0603.6







* Gem. StVZO 1998 mindestens in Folie Typ 2 vorgeschrieben.

Vorschriftszeichen







§ 52 Vorschriftszeichen	Maße/ Stärke in mm	Ausführung flach			Ausführung Formline			Ausführung mit Umrundungsprofil I (URPI)		
		Folie Typ 1	Folie Typ 2	Folie Typ 3	Folie Typ 1	Folie Typ 2	Folie Typ 3	Folie Typ 1	Folie Typ 2	Folie Typ 3
		Euro/Art-Nr.	Euro/Art-Nr.	Euro/Art-Nr.	Euro/Art-Nr.	Euro/Art-Nr.	Euro/Art-Nr.	Euro/Art-Nr.	Euro/Art-Nr.	Euro/Art-Nr.
§ 52/15 Ausf. d vor- geschriebene Fahrtrichtung 	480/2	*	55,80 V.2.0607.4	71,30 V.3.0606.4	*	65,40 V.2.0607.5	83,60 V.3.0606.5	*	80,50 V.2.0607.6	97,40 V.3.0606.6
	670/2	*	110,50 V.2.0609.4	134,80 V.3.0609.4	*	129,60 V.2.0609.5	147,70 V.3.0608.5	*	140,60 V.2.0609.6	166,20 V.3.0608.6
	960/2,5	*	244,90 V.2.0611.4	290,10 V.3.0610.4	*	260,30 V.2.0611.5	304,90 V.3.0610.5	*	289,80 V.2.0611.6	335,20 V.3.0610.6
§ 52/15 Ausf. e vor- geschriebene Fahrtrichtung 	480/2	*	55,80 V.2.0615.4	71,30 V.3.0615.4	*	65,40 V.2.0615.5	83,60 V.3.0615.5	*	80,50 V.2.0615.6	97,40 V.3.0615.6
	670/2	*	110,50 V.2.0617.4	134,80 V.3.0617.4	*	129,60 V.2.0617.5	153,90 V.3.0617.5	*	140,60 V.2.0617.6	166,20 V.3.0617.6
	960/2,5	*	244,90 V.2.0619.4	290,10 V.3.0619.4	*	260,30 V.2.0619.5	304,90 V.3.0619.5	*	289,80 V.2.0619.6	335,20 V.3.0619.6
§ 52/15 Ausf. f vor- geschriebene Fahrtrichtung 	480/2	*	55,80 V.2.0623.4	71,30 V.3.0623.4	*	65,40 V.2.0623.5	83,60 V.3.0623.5	*	80,50 V.2.0623.6	97,40 V.3.0623.6
	670/2	*	110,50 V.2.0625.4	134,80 V.3.0625.4	*	129,60 V.2.0625.5	153,90 V.3.0625.5	*	140,60 V.2.0625.6	166,20 V.3.0625.6
	960/2,5	*	244,90 V.2.0627.4	290,10 V.3.0627.4	*	260,30 V.2.0627.5	304,90 V.3.0627.5	*	289,80 V.2.0627.6	335,20 V.3.0627.6
§ 52/15a vorgeschriebene Fahrtrichtung für Kraftfahr- zeuge mit gefährlichen Gütern 	470 x 630/2	70,60 V.1.0628.4	92,40 V.2.0628.4	-	106,30 V.1.0628.5	112,10 V.2.0628.5	-	100,80 V.1.0628.6	117,80 V.2.0628.6	-
	630 x 960/2,5	122,40 V.1.0629.4	186,20 V.2.0629.4	-	191,20 V.1.0629.5	202,30 V.2.0629.5	-	181,40 V.1.0629.6	227,20 V.2.0629.6	-
	960 x 1200/3	298,70 V.1.0630.4	373,00 V.2.0630.4	-	-	-	-	325,10 V.1.0630.6	439,30 V.2.0630.6	-
§ 52/16 Radweg 	480/2	39,40 V.1.0631.4	55,80 V.2.0631.4	71,30 V.3.0631.4	59,30 V.1.0631.5	65,40 V.2.0631.5	83,60 V.3.0631.5	65,20 V.1.0631.6	80,50 V.2.0631.6	97,40 V.3.0631.6
	670/2	75,50 V.1.0633.4	110,50 V.2.0633.4	134,80 V.3.0633.4	115,20 V.1.0633.5	129,60 V.2.0633.5	153,90 V.3.0633.5	124,70 V.1.0633.6	140,60 V.2.0633.6	166,20 V.3.0633.6
	960/2,5	161,70 V.1.0635.4	244,90 V.2.0635.4	290,10 V.3.0635.4	230,70 V.1.0635.5	260,30 V.2.0635.5	304,90 V.3.0635.5	247,30 V.1.0635.6	289,80 V.2.0635.6	335,20 V.3.0635.6
§ 52/16a Ende eines Radwegs 	480/2	39,40 V.1.0639.4	55,80 V.2.0639.4	71,30 V.3.0639.4	59,30 V.1.0639.5	65,40 V.2.0639.5	83,60 V.3.0639.5	65,20 V.1.0639.6	80,50 V.2.0639.6	97,40 V.3.0639.6
	670/2	75,50 V.1.0641.4	110,50 V.2.0641.4	134,80 V.3.0641.4	115,20 V.1.0641.5	129,60 V.2.0641.5	153,90 V.3.0641.5	124,70 V.1.0641.6	140,60 V.2.0641.6	166,20 V.3.0641.6
	960/2,5	161,70 V.1.0643.4	244,90 V.2.0643.4	290,10 V.3.0643.4	230,70 V.1.0643.5	260,30 V.2.0643.5	304,90 V.3.0643.5	247,30 V.1.0643.6	289,80 V.2.0643.6	335,20 V.3.0643.6
§ 52/17 Gehweg 	480/2	39,40 V.1.0647.4	55,80 V.2.0647.4	71,30 V.3.0647.4	59,30 V.1.0647.5	65,40 V.2.0647.5	83,60 V.3.0647.5	65,20 V.1.0647.6	80,50 V.2.0647.6	97,40 V.3.0647.6
	670/2	75,50 V.1.0649.4	110,50 V.2.0649.4	134,80 V.3.0649.4	115,20 V.1.0649.5	129,60 V.2.0649.5	153,90 V.3.0649.5	124,70 V.1.0649.6	140,60 V.2.0649.6	166,20 V.3.0649.6
	960/2,5	161,70 V.1.0651.4	244,90 V.2.0651.4	290,10 V.3.0651.4	230,70 V.1.0651.5	260,30 V.2.0651.5	304,90 V.3.0651.5	247,30 V.1.0651.6	289,80 V.2.0651.6	335,20 V.3.0651.6

* Gem. StVZO 1998 mindestens in Folie Typ 2 vorgeschrieben.


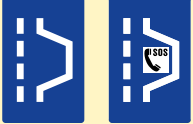




Vorschriftszeichen

§ 52 Vorschriftszeichen	Maße/ Stärke in mm	Ausführung flach			Ausführung Formline			Ausführung mit Umrandungsprofil I (URPI)		
		Folie Typ 1	Folie Typ 2	Folie Typ 3	Folie Typ 1	Folie Typ 2	Folie Typ 3	Folie Typ 1	Folie Typ 2	Folie Typ 3
		Euro/Art-Nr.	Euro/Art-Nr.	Euro/Art-Nr.	Euro/Art-Nr.	Euro/Art-Nr.	Euro/Art-Nr.	Euro/Art-Nr.	Euro/Art-Nr.	Euro/Art-Nr.
§ 52/17c  Ende eines Gehwegs	480/2	39,40 V.1.0655.4	55,80 V.2.0655.4	71,30 V.3.0655.4	59,30 V.1.0655.5	65,40 V.2.0655.5	83,60 V.3.0655.5	65,20 V.1.0655.6	80,50 V.2.0655.6	97,40 V.3.0655.6
	670/2	75,50 V.1.0657.4	110,50 V.2.0657.4	134,80 V.3.0657.4	115,20 V.1.0657.5	129,60 V.2.0657.5	153,90 V.3.0657.5	124,70 V.1.0657.6	140,60 V.2.0657.6	166,20 V.3.0657.6
	960/2,5	161,70 V.1.0659.4	244,90 V.2.0659.4	290,10 V.3.0659.4	230,70 V.1.0659.5	260,30 V.2.0659.5	304,90 V.3.0659.5	247,30 V.1.0659.6	289,80 V.2.0659.6	335,20 V.3.0659.6
§ 52/17a lit. a  Geh- und Radweg (gemeinsam)	480/2	39,40 V.1.0663.4	55,80 V.2.0663.4	71,30 V.3.0663.4	59,30 V.1.0663.5	65,40 V.2.0663.5	83,60 V.3.0663.5	65,20 V.1.0663.6	80,50 V.2.0663.6	97,40 V.3.0663.6
	670/2	75,50 V.1.0665.4	110,50 V.2.0665.4	134,80 V.3.0665.4	115,20 V.1.0665.5	129,60 V.2.0665.5	153,90 V.3.0665.5	124,70 V.1.0665.6	140,60 V.2.0665.6	166,20 V.3.0665.6
	960/2,5	161,70 V.1.0667.4	244,90 V.2.0667.4	290,10 V.3.0667.4	230,70 V.1.0667.5	260,30 V.2.0667.5	304,90 V.3.0667.5	247,30 V.1.0667.6	289,80 V.2.0667.6	335,20 V.3.0667.6
§ 52/17a/c  Ende eines Geh- und Radwegs (gemeinsam)	480/2	39,40 V.1.0671.4	55,80 V.2.0671.4	71,30 V.3.0671.4	59,30 V.1.0671.5	65,40 V.2.0671.5	83,60 V.3.0671.5	65,20 V.1.0671.6	80,50 V.2.0671.6	97,40 V.3.0671.6
	670/2	75,50 V.1.0673.4	110,50 V.2.0673.4	134,80 V.3.0673.4	115,20 V.1.0673.5	129,60 V.2.0673.5	153,90 V.3.0673.5	124,70 V.1.0673.6	140,60 V.2.0673.6	166,20 V.3.0673.6
	960/2,5	161,70 V.1.0675.4	244,90 V.2.0675.4	290,10 V.3.0675.4	230,70 V.1.0675.5	260,30 V.2.0675.5	304,90 V.3.0675.5	247,30 V.1.0675.6	289,80 V.2.0675.6	335,20 V.3.0675.6
§ 52/17a lit. b  Geh- u. Rad- weg getrennt Fußgänger links Rad rechts	480/2	39,40 V.1.0678.4	55,80 V.2.0678.4	71,30 V.3.0678.4	59,30 V.1.0678.5	65,40 V.2.0678.5	83,60 V.3.0678.5	65,20 V.1.0678.6	80,50 V.2.0678.6	97,40 V.3.0678.6
	670/2	75,50 V.1.0679.4	110,50 V.2.0679.4	134,80 V.3.0679.4	115,20 V.1.0679.5	129,60 V.2.0679.5	153,90 V.3.0679.5	124,70 V.1.0679.6	140,60 V.2.0679.6	166,20 V.3.0679.6
	960/2,5	161,70 V.1.0680.4	244,90 V.2.0680.4	290,10 V.3.0680.4	230,70 V.1.0680.5	260,30 V.2.0680.5	304,90 V.3.0680.5	247,30 V.1.0680.6	289,80 V.2.0680.6	335,20 V.3.0680.6
§ 52/17a lit. b  Geh- u. Rad- weg getrennt Fußgänger rechts Rad links	480/2	39,40 V.1.0682.4	55,80 V.2.0682.4	71,30 V.3.0682.4	59,30 V.1.0682.5	65,40 V.2.0682.5	83,60 V.3.0682.5	65,20 V.1.0682.6	80,50 V.2.0682.6	97,40 V.3.0682.6
	670/2	75,50 V.1.0683.4	110,50 V.2.0683.4	134,80 V.3.0683.4	115,20 V.1.0683.5	129,60 V.2.0683.5	153,90 V.3.0683.5	124,70 V.1.0683.6	140,60 V.2.0683.6	166,20 V.3.0683.6
	960/2,5	161,70 V.1.0684.4	244,90 V.2.0684.4	290,10 V.3.0684.4	230,70 V.1.0684.5	260,30 V.2.0684.5	304,90 V.3.0684.5	247,30 V.1.0684.6	289,80 V.2.0684.6	335,20 V.3.0684.6
§ 52/17a/d  Ende eines Geh- u. Radwegs getrennt Fußgänger links Rad rechts	480/2	39,40 V.1.0686.4	55,80 V.2.0686.4	71,30 V.3.0686.4	59,30 V.1.0686.5	65,40 V.2.0686.5	83,60 V.3.0686.5	65,20 V.1.0686.6	80,50 V.2.0686.6	97,40 V.3.0686.6
	670/2	75,50 V.1.0687.4	110,50 V.2.0687.4	134,80 V.3.0687.4	115,20 V.1.0687.5	129,60 V.2.0687.5	153,90 V.3.0687.5	124,70 V.1.0687.6	140,60 V.2.0687.6	166,20 V.3.0687.6
	960/2,5	161,70 V.1.0688.4	244,90 V.2.0688.4	290,10 V.3.0688.4	230,70 V.1.0688.5	260,30 V.2.0688.5	304,90 V.3.0688.5	247,30 V.1.0688.6	289,80 V.2.0688.6	335,20 V.3.0688.6
§ 52/17a/d  Ende eines Geh- u. Radwegs getrennt Fußgänger rechts Rad links	480/2	39,40 V.1.0690.4	55,80 V.2.0690.4	71,30 V.3.0690.4	59,30 V.1.0690.5	65,40 V.2.0690.5	83,60 V.3.0690.5	65,20 V.1.0690.6	80,50 V.2.0690.6	97,40 V.3.0690.6
	670/2	75,50 V.1.0691.4	110,50 V.2.0691.4	134,80 V.3.0691.4	115,20 V.1.0691.5	129,60 V.2.0691.5	153,90 V.3.0691.5	124,70 V.1.0691.6	140,60 V.2.0691.6	166,20 V.3.0691.6
	960/2,5	161,70 V.1.0692.4	244,90 V.2.0692.4	290,10 V.3.0692.4	230,70 V.1.0692.5	260,30 V.2.0692.5	304,90 V.3.0692.5	247,30 V.1.0692.6	289,80 V.2.0692.6	335,20 V.3.0692.6








Vorschriftszeichen

§ 52 Vorschriftszeichen	Maße/ Stärke in mm	Ausführung flach			Ausführung Formline			Ausführung mit Umrundungsprofil I (URPI)		
		Folie Typ 1	Folie Typ 2	Folie Typ 3	Folie Typ 1	Folie Typ 2	Folie Typ 3	Folie Typ 1	Folie Typ 2	Folie Typ 3
		Euro/Art-Nr.	Euro/Art-Nr.	Euro/Art-Nr.	Euro/Art-Nr.	Euro/Art-Nr.	Euro/Art-Nr.	Euro/Art-Nr.	Euro/Art-Nr.	Euro/Art-Nr.
§ 52/17b  Reitweg	480/2	39,40 V.1.0695.4	55,80 V.2.0695.4	71,30 V.3.0695.4	59,30 V.1.0695.5	65,40 V.2.0695.5	83,60 V.3.0695.5	65,20 V.1.0695.6	80,50 V.2.0695.6	97,40 V.3.0695.6
	670/2	75,50 V.1.0697.4	110,50 V.2.0697.4	134,80 V.3.0697.4	115,20 V.1.0697.5	129,60 V.2.0697.5	153,90 V.3.0697.5	124,70 V.1.0697.6	140,60 V.2.0697.6	166,20 V.3.0697.6
	960/2,5	161,70 V.1.0699.4	244,90 V.2.0699.4	290,10 V.3.0699.4	230,70 V.1.0699.5	260,30 V.2.0699.5	304,90 V.3.0699.5	247,30 V.1.0699.6	289,80 V.2.0699.6	335,20 V.3.0699.6
§ 52/18  Unterführung	480/2	39,40 V.1.0703.4	55,80 V.2.0703.4	71,30 V.3.0703.4	59,30 V.1.0703.5	65,40 V.2.0703.5	83,60 V.3.0703.5	65,20 V.1.0703.6	80,70 V.2.0703.6	97,40 V.3.0703.6
	670/2	75,20 V.1.0705.4	110,50 V.2.0705.4	134,80 V.3.0705.4	115,20 V.1.0705.5	129,60 V.2.0705.5	153,90 V.3.0705.5	124,70 V.1.0705.6	140,60 V.2.0705.6	166,20 V.3.0705.6
	960/2,5	161,70 V.1.0707.4	244,90 V.2.0707.4	290,10 V.3.0707.4	230,70 V.1.0707.5	260,30 V.2.0707.5	304,90 V.3.0707.5	247,30 V.1.0707.6	289,80 V.2.0707.6	335,20 V.3.0707.6
§ 52/19 Vorge- schriebene Mindest- geschwindigkeit 	480/2	39,40 V.1.0711.4	55,80 V.2.0711.4	71,30 V.3.0711.4	59,30 V.1.0711.5	65,40 V.2.0711.5	83,60 V.3.0711.5	65,20 V.1.0711.6	80,70 V.2.0711.6	97,40 V.3.0711.6
	670/2	75,20 V.1.0713.4	110,50 V.2.0713.4	134,80 V.3.0713.4	115,20 V.1.0713.5	129,60 V.2.0713.5	153,90 V.3.0713.5	124,70 V.1.0713.6	140,60 V.2.0713.6	166,20 V.3.0713.6
	960/2,5	161,70 V.1.0715.4	244,90 V.2.0715.4	290,10 V.3.0715.4	230,70 V.1.0715.5	260,30 V.2.0715.5	304,90 V.3.0715.5	247,30 V.1.0715.6	289,80 V.2.0715.6	335,20 V.3.0715.6
§ 52/19a Ende der vorge- schriebenen Mindest- geschwindigkeit 	480/2	39,40 V.1.0719.4	55,80 V.2.0719.4	71,30 V.3.0719.4	59,30 V.1.0719.5	65,40 V.2.0719.5	83,60 V.3.0719.5	65,20 V.1.0719.6	80,70 V.2.0719.6	97,40 V.3.0719.6
	670/2	75,20 V.1.0721.4	110,50 V.2.0721.4	134,80 V.3.0721.4	115,20 V.1.0721.5	129,60 V.2.0721.5	153,90 V.3.0721.5	124,70 V.1.0721.6	140,60 V.2.0721.6	166,20 V.3.0721.6
	960/2,5	161,70 V.1.0723.4	244,90 V.2.0723.4	290,10 V.3.0723.4	230,70 V.1.0723.5	260,30 V.2.0723.5	304,90 V.3.0723.5	247,30 V.1.0723.6	289,80 V.2.0723.6	335,20 V.3.0723.6
§ 52/21  Umkehrgebot	480/2	39,40 V.1.0727.4	55,80 V.2.0727.4	71,30 V.3.0727.4	59,30 V.1.0727.5	65,40 V.2.0727.5	83,60 V.3.0727.5	65,20 V.1.0727.6	80,70 V.2.0727.6	97,40 V.3.0727.6
	670/2	75,20 V.1.0729.4	110,50 V.2.0729.4	134,80 V.3.0729.4	115,20 V.1.0729.5	129,60 V.2.0729.5	153,90 V.3.0729.5	124,70 V.1.0729.6	140,60 V.2.0729.6	166,20 V.3.0729.6
	960/2,5	161,70 V.1.0731.4	244,90 V.2.0731.4	290,10 V.3.0731.4	230,70 V.1.0731.5	260,30 V.2.0731.5	304,90 V.3.0731.5	247,30 V.1.0731.6	289,70 V.2.0731.6	335,20 V.3.0731.6
§ 52/22  Schneeketten vorgeschrieben	480/2	39,40 V.1.0735.4	55,80 V.2.0735.4	71,30 V.3.0735.4	59,30 V.1.0735.5	65,40 V.2.0735.5	83,60 V.3.0735.5	65,20 V.1.0735.6	80,70 V.2.0735.6	97,40 V.3.0735.6
	670/2	75,20 V.1.0737.4	110,50 V.2.0737.4	134,80 V.3.0737.4	115,20 V.1.0737.5	129,60 V.2.0737.5	153,90 V.3.0737.5	124,70 V.1.0737.6	140,60 V.2.0737.6	166,20 V.3.0737.6
	960/2,5	161,70 V.1.0739.4	244,90 V.2.0739.4	290,10 V.3.0739.4	230,70 V.1.0739.5	260,30 V.2.0739.5	304,90 V.3.0739.5	247,30 V.1.0739.6	289,70 V.2.0739.6	335,20 V.3.0739.6
§ 52/22a Ende der Schnee- kettenpflicht 	480/2	39,40 V.1.0743.4	55,80 V.2.0743.4	71,30 V.3.0743.4	59,30 V.1.0743.5	65,40 V.2.0743.5	83,60 V.3.0743.5	65,20 V.1.0743.6	80,70 V.2.0743.6	97,40 V.3.0743.6
	670/2	75,20 V.1.0745.4	110,50 V.2.0745.4	134,80 V.3.0745.4	115,20 V.1.0745.5	129,60 V.2.0745.5	153,90 V.3.0745.5	124,70 V.1.0745.6	140,60 V.2.0745.6	166,20 V.3.0745.6
	960/2,5	161,70 V.1.0747.4	244,90 V.2.0747.4	290,10 V.3.0747.4	230,70 V.1.0747.5	260,30 V.2.0747.5	304,90 V.3.0747.5	247,30 V.1.0747.6	289,70 V.2.0747.6	335,20 V.3.0747.6

Hinweiszeichen




§ 53 Hinweiszeichen	Maße/ Stärke in mm	Ausführung flach			Ausführung Formline			Ausführung mit Umrandungsprofil I (URPI)		
		Folie Typ 1	Folie Typ 2	Folie Typ 3	Folie Typ 1	Folie Typ 2	Folie Typ 3	Folie Typ 1	Folie Typ 2	Folie Typ 3
		Euro/Art-Nr.	Euro/Art-Nr.	Euro/Art-Nr.	Euro/Art-Nr.	Euro/Art-Nr.	Euro/Art-Nr.	Euro/Art-Nr.	Euro/Art-Nr.	Euro/Art-Nr.
§ 53/1a  Parken	470 x 470/2	46,00 V.1.0751.4	64,30 V.2.0751.4	86,90 V.3.0751.4	99,60 V.1.0751.5	104,00 V.2.0751.5	108,10 V.3.0751.5	89,60 V.1.0751.6	94,10 V.2.0751.6	110,30 V.3.0751.6
	630 x 630/2	75,50 V.1.0753.4	113,40 V.2.0753.4	136,90 V.3.0753.4	168,20 V.1.0753.5	175,90 V.2.0753.5	181,20 V.3.0753.5	134,60 V.1.0753.6	147,10 V.2.0753.6	170,90 V.3.0753.6
	960 x 960/2,5	195,00 V.1.0755.4	274,00 V.2.0755.4	353,90 V.3.0755.4	-	-	-	242,60 V.1.0755.6	325,50 V.2.0755.6	392,10 V.3.0755.6
§ 53/1b  Parken nach ... m oder bzw. (bitte gewünschte Ausführung angeben)	470 x 630/2	70,60 V.1.0757.4	92,80 V.2.0757.4	120,20 V.3.0757.4	106,30 V.1.0757.5	112,10 V.2.0757.5	130,40 V.3.0757.5	100,80 V.1.0757.6	117,80 V.2.0757.6	148,70 V.3.0757.6
	630 x 960/2,5	122,40 V.1.0759.4	186,20 V.2.0759.4	241,50 V.3.0759.4	191,20 V.1.0759.5	202,30 V.2.0759.5	252,60 V.3.0759.5	181,40 V.1.0759.6	227,20 V.2.0759.6	270,40 V.3.0759.6
	960 x 1.200/3	298,70 V.1.0761.4	328,10 V.2.0761.4	410,40 V.3.0761.4	-	-	-	325,70 V.1.0761.6	393,80 V.2.0761.6	534,50 V.3.0761.6
§ 53/1c  Pannenplatz	1.000 x 1.500	330,20 V.1.1191.4	508,50 V.2.1191.4	562,20 V.3.1191.4	-	-	-	439,60 V.1.1191.6	578,80 V.2.1191.6	659,60 V.3.1191.6
§ 53/2  Spital	470 x 630/2	70,60 V.1.0763.4	92,80 V.2.0763.4	120,20 V.3.0763.4	106,30 V.1.0763.5	112,10 V.2.0763.5	130,40 V.3.0763.5	100,80 V.1.0763.6	117,80 V.2.0763.6	148,70 V.3.0763.6
	630 x 960/2,5	122,40 V.1.0765.4	186,20 V.2.0765.4	241,50 V.3.0765.4	191,20 V.1.0765.5	202,30 V.2.0765.5	252,60 V.3.0765.5	181,40 V.1.0765.6	227,20 V.2.0765.6	270,40 V.3.0765.6
	960 x 1.200/3	298,70 V.1.0767.4	328,10 V.2.0767.4	410,40 V.3.0767.4	-	-	-	325,70 V.1.0767.6	393,80 V.2.0767.6	534,50 V.3.0767.6
§ 53/2a  Kenn- zeichnung eines Schutzweges	470 x 470/2	*	64,30 V.2.0769.4	86,90 V.3.0769.4	*	104,00 V.2.0769.5	108,10 V.3.0769.5	*	94,10 V.2.0769.6	110,30 V.3.0769.6
	630 x 630/2	*	113,40 V.2.0771.4	136,90 V.3.0771.4	*	175,90 V.2.0771.5	181,20 V.3.0771.5	*	147,10 V.2.0771.6	170,90 V.3.0771.6
	960 x 960/2,5	*	274,00 V.2.0773.4	353,90 V.3.0773.4	-	-	-	*	325,50 V.2.0773.6	392,10 V.3.0773.6
§ 53/2b  Kenn- zeichnung einer Rad- fahrer- überfahrt	470 x 470/2	*	64,30 V.2.0775.4	86,90 V.3.0775.4	*	104,00 V.2.0775.5	108,10 V.3.0775.5	*	94,10 V.2.0775.6	110,30 V.3.0775.6
	630 x 630/2	*	113,40 V.2.0777.4	136,90 V.3.0777.4	*	175,90 V.2.0777.5	181,20 V.3.0777.5	*	147,10 V.2.0777.6	170,90 V.3.0777.6
	960 x 960/2,5	*	274,00 V.2.0779.4	353,90 V.3.0779.4	-	-	-	*	325,50 V.2.0779.6	392,10 V.3.0779.6
§ 53/2c  Kenn- zeichnung eines Schutzweges und einer Radfahrerüberfahrt	470 x 470/2	*	64,30 V.2.0774.4	86,90 V.3.0774.4	*	104,00 V.2.0774.5	108,10 V.3.0774.5	*	94,10 V.2.0774.6	110,30 V.3.0774.6
	630 x 630/2	*	113,40 V.2.0776.4	136,90 V.3.0776.4	*	175,90 V.2.0776.5	181,20 V.3.0776.5	*	147,10 V.2.0776.6	170,90 V.3.0776.6
	960 x 960/2,5	*	274,00 V.2.0778.4	353,90 V.3.0778.4	-	-	-	*	325,50 V.2.0778.6	392,10 V.3.0778.6

* Gem. StVZVO 1998 mindestens in Folie Typ 2 vorgeschrieben.

§ 53 Hinweiszeichen	Maße/ Stärke in mm	Ausführung flach			Ausführung Formline			Ausführung mit Umrundungsprofil I (URPI)		
		Folie Typ 1	Folie Typ 2	Folie Typ 3	Folie Typ 1	Folie Typ 2	Folie Typ 3	Folie Typ 1	Folie Typ 2	Folie Typ 3
		Euro/Art-Nr.	Euro/Art-Nr.	Euro/Art-Nr.	Euro/Art-Nr.	Euro/Art-Nr.	Euro/Art-Nr.	Euro/Art-Nr.	Euro/Art-Nr.	Euro/Art-Nr.
§ 53/3  Erste Hilfe	470 x 630/2	70,60 V.1.0781.4	92,80 V.2.0781.4	120,20 V.3.0781.4	106,30 V.1.0781.5	112,10 V.2.0781.5	130,40 V.3.0781.5	100,80 V.1.0781.6	117,80 V.2.0781.6	148,70 V.3.0781.6
	630 x 960/2,5	122,40 V.1.0783.4	186,20 V.2.0783.4	241,50 V.3.0783.4	191,20 V.1.0783.5	202,30 V.2.0783.5	252,60 V.3.0783.5	181,40 V.1.0783.6	227,20 V.2.0783.6	270,40 V.3.0783.6
	960 x 1.200/3	298,70 V.1.0785.4	328,10 V.2.0785.4	410,40 V.3.0785.4	-	-	-	325,70 V.1.0785.6	393,80 V.2.0785.6	534,50 V.3.0785.6
§ 53/3a  Gottes- dienste	470 x 630/2	70,60 V.1.0787.4	92,80 V.2.0787.4	120,20 V.3.0787.4	106,30 V.1.0787.5	112,10 V.2.0787.5	130,40 V.3.0787.5	100,80 V.1.0787.6	117,80 V.2.0787.6	148,70 V.3.0787.6
	630 x 960/2,5	122,40 V.1.0789.4	186,20 V.2.0789.4	241,50 V.3.0789.4	191,20 V.1.0789.5	202,30 V.2.0789.5	252,60 V.3.0789.5	181,40 V.1.0789.6	227,20 V.2.0789.6	270,40 V.3.0789.6
	960 x 1.200/3	298,70 V.1.0791.4	328,10 V.2.0791.4	410,40 V.3.0791.4	-	-	-	325,70 V.1.0791.6	393,80 V.2.0791.6	534,50 V.3.0791.6
§ 53/4  Pannenhilfe (bitte gewünschte Ausführung angeben)	470 x 630/2	70,60 V.1.0793.4	92,80 V.2.0793.4	120,20 V.3.0793.4	106,30 V.1.0793.5	112,10 V.2.0793.5	130,40 V.3.0793.5	100,80 V.1.0793.6	117,80 V.2.0793.6	148,70 V.3.0793.6
	630 x 960/2,5	122,40 V.1.0795.4	186,20 V.2.0795.4	241,50 V.3.0795.4	191,20 V.1.0795.5	202,30 V.2.0795.5	252,60 V.3.0795.5	181,40 V.1.0795.6	227,20 V.2.0795.6	270,40 V.3.0795.6
	960 x 1.200/3	298,70 V.1.0797.4	328,10 V.2.0797.4	410,40 V.3.0797.4	-	-	-	325,70 V.1.0797.6	393,80 V.2.0797.6	534,50 V.3.0797.6
§ 53/4a  Hinweis für Verkehrsrundfunk	470 x 630/2	70,60 V.1.1456.4	92,80 V.2.1456.4	-	106,30 V.1.1456.5	112,10 V.2.1456.5	-	100,80 V.1.1456.6	117,80 V.2.1456.6	-
	630 x 960/2,5	122,40 V.1.1458.4	186,20 V.2.1458.4	-	191,20 V.1.1458.5	202,30 V.2.1458.5	-	181,40 V.1.1458.6	227,20 V.2.1458.6	-
	960 x 1.200/3	298,70 V.1.1460.4	328,10 V.2.1460.4	-	-	-	-	325,70 V.1.1460.6	393,80 V.2.1460.6	-
§ 53/5  Telefon (bitte gewünschte Ausführung angeben)	470 x 630/2	70,60 V.1.0799.4	92,80 V.2.0799.4	120,20 V.3.0799.4	106,30 V.1.0799.5	112,10 V.2.0799.5	130,40 V.3.0799.5	100,80 V.1.0799.6	117,80 V.2.0799.6	148,70 V.3.0799.6
	630 x 960/2,5	122,40 V.1.0801.4	186,20 V.2.0801.4	241,50 V.3.0801.4	191,20 V.1.0801.5	202,30 V.2.0801.5	252,60 V.3.0801.5	181,40 V.1.0801.6	227,20 V.2.0801.6	270,40 V.3.0801.6
	960 x 1.200/3	298,70 V.1.0803.4	328,10 V.2.0803.4	410,40 V.3.0803.4	-	-	-	325,70 V.1.0803.6	393,80 V.2.0803.6	534,50 V.3.0803.6
§ 53/6  Tankstelle (bitte gewünschte Ausführung angeben)	470 x 630/2	70,60 V.1.0805.4	92,80 V.2.0805.4	120,20 V.3.0805.4	106,30 V.1.0805.5	112,10 V.2.0805.5	130,40 V.3.0805.5	100,80 V.1.0805.6	117,80 V.2.0805.6	148,70 V.3.0805.6
	630 x 960/2,5	122,40 V.1.0807.4	186,20 V.2.0807.4	241,50 V.3.0807.4	191,20 V.1.0807.5	202,30 V.2.0807.5	252,60 V.3.0807.5	181,40 V.1.0807.6	227,20 V.2.0807.6	270,40 V.3.0807.6
	960 x 1.200/3	298,70 V.1.0809.4	328,10 V.2.0809.4	410,40 V.3.0809.4	-	-	-	325,70 V.1.0809.6	393,80 V.2.0809.6	534,50 V.3.0809.6
§ 53/6a  Taxi- standplatz	470 x 630/2	70,60 V.1.4116.4	92,40 V.2.4116.4	120,20 V.3.4116.4	106,30 V.1.4116.5	112,10 V.2.4116.5	130,40 V.3.4116.5	100,80 V.1.4116.6	117,80 V.2.4116.6	148,70 V.3.4116.6
	630 x 960/2,5	122,40 V.1.4118.4	186,20 V.2.4118.4	241,50 V.3.4118.4	191,20 V.1.4118.5	202,30 V.2.4118.5	252,60 V.3.4118.5	181,40 V.1.4118.6	227,20 V.2.4118.6	270,40 V.3.4118.6
	960 x 1.200/3	298,70 V.1.4120.4	328,10 V.2.4120.4	410,40 V.3.4120.4	-	-	-	325,70 V.1.4120.6	393,80 V.2.4120.6	534,50 V.3.4120.6

* Gem. StVZO 1998 mindestens in Folie Typ 2 vorgeschrieben.

Hinweiszeichen

§ 53 Hinweiszeichen	Maße/ Stärke in mm	Ausführung flach			Ausführung Formline			Ausführung mit Umrandungsprofil I (URPI)		
		Folie Typ 1	Folie Typ 2	Folie Typ 3	Folie Typ 1	Folie Typ 2	Folie Typ 3	Folie Typ 1	Folie Typ 2	Folie Typ 3
		Euro/Art-Nr.	Euro/Art-Nr.	Euro/Art-Nr.	Euro/Art-Nr.	Euro/Art-Nr.	Euro/Art-Nr.	Euro/Art-Nr.	Euro/Art-Nr.	Euro/Art-Nr.
§ 53/6b  E-Ladestelle	470 x 630/2	70,60 V.1.0804.4	92,80 V.2.0804.4	120,20 V.3.0804.4	106,30 V.1.0804.5	112,10 V.2.0804.5	130,40 V.3.0804.5	100,80 V.1.0804.6	117,80 V.2.0804.6	148,70 V.3.0804.6
	630 x 960/2,5	122,40 V.1.0806.4	186,20 V.2.0806.4	241,50 V.3.0806.4	191,20 V.1.0806.5	202,30 V.2.0806.5	252,60 V.3.0806.5	181,40 V.1.0806.6	227,20 V.2.0806.6	270,40 V.3.0806.6
	960 x 1.200/3	298,70 V.1.0808.4	328,10 V.2.0808.4	410,40 V.3.0808.4	-	-	-	325,70 V.1.0808.6	393,80 V.2.0808.6	534,50 V.3.0808.6
§ 53/7  Ende des Gegenverkehrs	470 x 470/2	46,00 V.1.0811.4	64,30 V.2.0811.4	86,90 V.3.0811.4	99,60 V.1.0811.5	104,00 V.2.0811.5	108,10 V.3.0811.5	89,60 V.1.0811.6	94,10 V.2.0811.6	110,30 V.3.0811.6
	630 x 630/2	75,50 V.1.0813.4	113,40 V.2.0813.4	136,90 V.3.0813.4	168,20 V.1.0813.5	175,90 V.2.0813.5	181,20 V.3.0813.5	134,60 V.1.0813.6	147,10 V.2.0813.6	170,90 V.3.0813.6
	960 x 960/2,5	195,00 V.1.0815.4	274,00 V.2.0815.4	353,90 V.3.0815.4	-	-	-	242,60 V.1.0815.6	325,50 V.2.0815.6	392,10 V.3.0815.6
§ 53/7a  Warte- pflicht für Gegen- verkehr	470 x 470/2	46,00 V.1.0817.4	64,30 V.2.0817.4	86,90 V.3.0817.4	99,60 V.1.0817.5	104,00 V.2.0817.5	108,10 V.3.0817.5	89,60 V.1.0817.6	94,10 V.2.0817.6	110,30 V.3.0817.6
	630 x 630/2	75,50 V.1.0819.4	113,40 V.2.0819.4	136,90 V.3.0819.4	168,20 V.1.0819.5	175,90 V.2.0819.5	181,20 V.3.0819.5	134,60 V.1.0819.6	147,10 V.2.0819.6	170,90 V.3.0819.6
	960 x 960/2,5	195,00 V.1.0821.4	274,00 V.2.0821.4	353,90 V.3.0821.4	-	-	-	242,60 V.1.0821.6	325,50 V.2.0821.6	356,50 V.3.0821.6
§ 53/8a  Autobahn	960 x 1.200/3	*	328,10 V.2.0822.4	410,40 V.3.0822.4	-	-	-	*	393,80 V.2.0822.6	534,50 V.3.0822.6
	960 x 1.200/3	298,70 V.1.0823.4	328,10 V.2.0823.4	410,40 V.3.0823.4	-	-	-	325,70 V.1.0823.6	393,80 V.2.0823.6	534,50 V.3.0823.6
	960 x 1.200/3	*	328,10 V.2.0825.4	410,40 V.3.0825.4	-	-	-	*	393,80 V.2.0825.6	534,50 V.3.0825.6
§ 53/8c  Autostraße	960 x 1.200/3	*	328,10 V.2.0825.4	410,40 V.3.0825.4	-	-	-	*	393,80 V.2.0825.6	534,50 V.3.0825.6





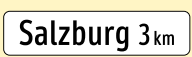


* Gem. StVZO 1998 mindestens in Folie Typ 2 vorgeschrieben.

§ 53 Hinweiszeichen	Maße/ Stärke in mm	Ausführung flach			Ausführung Formline			Ausführung mit Umrundungsprofil I (URPI)		
		Folie Typ 1	Folie Typ 2	Folie Typ 3	Folie Typ 1	Folie Typ 2	Folie Typ 3	Folie Typ 1	Folie Typ 2	Folie Typ 3
		Euro/Art-Nr.	Euro/Art-Nr.	Euro/Art-Nr.	Euro/Art-Nr.	Euro/Art-Nr.	Euro/Art-Nr.	Euro/Art-Nr.	Euro/Art-Nr.	Euro/Art-Nr.
§ 53/8d  Ende der Autostraße	960 x 1.200/3	298,70 V.1.0827.4	328,10 V.2.0827.4	410,40 V.3.0827.4	-	-	-	325,70 V.1.0827.6	393,80 V.2.0827.6	534,50 V.3.0827.6
§ 53/9a  Fußgänger- zone	470 x 630/2	70,60 V.1.0829.4	92,80 V.2.0829.4	120,20 V.3.0829.4	106,30 V.1.0829.5	112,10 V.2.0829.5	130,40 V.3.0829.5	100,80 V.1.0829.6	117,80 V.2.0829.6	148,70 V.3.0829.6
	630 x 960/2,5	122,40 V.1.0831.4	186,20 V.2.0831.4	241,50 V.3.0831.4	191,20 V.1.0831.5	202,30 V.2.0831.5	252,60 V.3.0831.5	181,40 V.1.0831.6	227,20 V.2.0831.6	270,40 V.3.0831.6
	960 x 1.200/3	298,70 V.1.0833.4	328,10 V.2.0833.4	410,40 V.3.0833.4	-	-	-	325,70 V.1.0833.6	393,80 V.2.0833.6	534,50 V.3.0833.6
§ 53/9b  Ende der Fußgänger- zone	470 x 630/2	70,60 V.1.0835.4	92,80 V.2.0835.4	120,20 V.3.0835.4	106,30 V.1.0835.5	112,10 V.2.0835.5	130,40 V.3.0835.5	100,80 V.1.0835.6	117,80 V.2.0835.6	148,70 V.3.0835.6
	630 x 960/2,5	122,40 V.1.0837.4	186,20 V.2.0837.4	241,50 V.3.0837.4	191,20 V.1.0837.5	202,30 V.2.0837.5	252,60 V.3.0837.5	181,40 V.1.0837.6	227,20 V.2.0837.6	270,40 V.3.0837.6
	960 x 1.200/3	298,70 V.1.0839.4	328,10 V.2.0839.4	410,40 V.3.0839.4	-	-	-	325,70 V.1.0839.6	393,80 V.2.0839.6	534,50 V.3.0839.6
§ 53/9c  Wohnstraße	630 x 470/2	70,60 V.1.0841.4	92,80 V.2.0841.4	120,20 V.3.0841.4	106,30 V.1.0841.5	112,10 V.2.0841.5	130,40 V.3.0841.5	100,80 V.1.0841.6	117,80 V.2.0841.6	148,70 V.3.0841.6
	960 x 630/2,5	122,40 V.1.0843.4	186,20 V.2.0843.4	241,50 V.3.0843.4	191,20 V.1.0843.5	202,30 V.2.0843.5	252,60 V.3.0843.5	181,40 V.1.0843.6	227,20 V.2.0843.6	270,40 V.3.0843.6
	1.200 x 960/3	298,70 V.1.0845.4	328,10 V.2.0845.4	410,40 V.3.0845.4	-	-	-	325,70 V.1.0845.6	393,80 V.2.0845.6	534,50 V.3.0845.6
§ 53/9d  Ende der Wohnstraße	630 x 470/2	70,60 V.1.0847.4	92,80 V.2.0847.4	120,20 V.3.0847.4	106,30 V.1.0847.5	112,10 V.2.0847.5	130,40 V.3.0847.5	100,80 V.1.0847.6	117,80 V.2.0847.6	148,70 V.3.0847.6
	960 x 630/2,5	122,40 V.1.0849.4	186,20 V.2.0849.4	241,50 V.3.0849.4	191,20 V.1.0849.5	202,30 V.2.0849.5	252,60 V.3.0849.5	181,40 V.1.0849.6	227,20 V.2.0849.6	270,40 V.3.0849.6
	1.200 x 960/3	298,70 V.1.0851.4	328,10 V.2.0851.4	410,40 V.3.0851.4	-	-	-	325,70 V.1.0851.6	393,80 V.2.0851.6	534,50 V.3.0851.6
§ 53/9e  Begegnungszone	470 x 630/2	70,60 V.1.4810.4	92,60 V.2.4810.4	120,20 V.3.4810.4	106,30 V.1.4810.5	112,10 V.2.4810.5	130,40 V.3.4810.5	100,80 V.1.4810.6	117,80 V.2.4810.6	148,70 V.3.4810.6
	630 x 960/2,5	122,40 V.1.4812.4	186,20 V.2.4812.4	241,50 V.3.4812.4	191,20 V.1.4812.5	202,30 V.2.4812.5	252,60 V.3.4812.5	181,40 V.1.4812.6	227,20 V.2.4812.6	270,40 V.3.4812.6





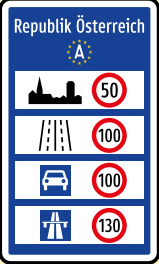


* Gem. StVZO 1998 mindestens in Folie Typ 2 vorgeschrieben.

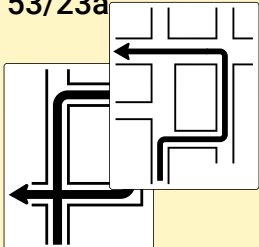
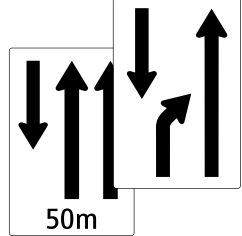



Hinweiszeichen

§ 53 Hinweiszeichen	Maße/ Stärke in mm	Ausführung flach			Ausführung Formline			Ausführung mit Umrandungsprofil I (URPI)		
		Folie Typ 1	Folie Typ 2	Folie Typ 3	Folie Typ 1	Folie Typ 2	Folie Typ 3	Folie Typ 1	Folie Typ 2	Folie Typ 3
		Euro/Art-Nr.	Euro/Art-Nr.	Euro/Art-Nr.	Euro/Art-Nr.	Euro/Art-Nr.	Euro/Art-Nr.	Euro/Art-Nr.	Euro/Art-Nr.	Euro/Art-Nr.
§ 53/9f 	470 x 630/2	70,60 V.1.4816.4	92,60 V.2.4816.4	120,20 V.3.4816.4	106,30 V.1.4816.5	112,10 V.2.4816.5	130,40 V.3.4816.5	100,80 V.1.4816.6	117,80 V.2.4816.6	148,70 V.3.4816.6
	Ende einer Begegnungszone 630 x 960/2,5	122,40 V.1.4818.4	186,20 V.2.4818.4	241,50 V.3.4818.4	191,20 V.1.4818.5	202,30 V.2.4818.5	252,60 V.3.4818.5	181,40 V.1.4818.6	227,20 V.2.4818.6	270,40 V.3.4818.6
§ 53/9g 	630 x 960/2,5	122,40 V.1.4122.4	186,20 V.2.4122.4	241,50 V.3.4122.4	191,20 V.1.4122.5	202,40 V.2.4122.5	252,60 V.3.4122.5	181,40 V.1.4122.6	227,20 V.2.4122.6	270,40 V.3.4122.6
	Tunnel 960 x 1.200/3	298,70 V.1.4124.4	328,10 V.2.4124.4	410,40 V.3.4124.4	-	-	-	325,70 V.1.4124.6	393,80 V.2.4124.6	534,50 V.3.4124.6
	1.000 x 1.500/3	340,10 V.1.4126.4	523,80 V.2.4126.4	579,00 V.3.4126.4	-	-	-	453,90 V.1.4126.6	596,20 V.2.4126.6	679,30 V.3.4126.6
§ 53/10  	960 x 310/2,5	61,30 V.1.0853.4	81,80 V.2.0853.4	114,40 V.3.0853.4	100,70 V.1.0853.5	102,70 V.2.0853.5	122,00 V.3.0853.5	105,50 V.1.0853.6	117,70 V.2.0853.6	148,40 V.3.0853.6
	Einbahnstraße 960 x 310/2,5	61,30 V.1.0855.4	81,80 V.2.0855.4	114,40 V.3.0855.4	100,70 V.1.0855.5	102,70 V.2.0855.5	122,00 V.3.0855.5	105,50 V.1.0855.6	117,70 V.2.0855.6	148,40 V.3.0855.6
§ 53/11 	470 x 470/2	46,00 V.1.0859.4	64,30 V.2.0859.4	86,90 V.3.0859.4	99,60 V.1.0859.5	104,00 V.2.0859.5	108,10 V.3.0859.5	89,60 V.1.0859.6	94,10 V.2.0859.6	110,30 V.3.0859.6
	630 x 630/2	75,50 V.1.0861.4	113,40 V.2.0861.4	136,90 V.3.0861.4	168,20 V.1.0861.5	175,90 V.2.0861.5	181,20 V.3.0861.5	134,60 V.1.0861.6	147,10 V.2.0861.6	170,90 V.3.0861.6
	Sackgasse 960 x 960/2,5	195,00 V.1.0863.4	274,00 V.2.0863.4	353,90 V.3.0863.4	-	-	-	242,60 V.1.0863.6	325,50 V.2.0863.6	392,10 V.3.0863.6
§ 53/11a 	470 x 470/2	46,00 V.1.0858.4	64,30 V.2.0858.4	86,90 V.3.0858.4	99,60 V.1.0858.5	104,00 V.2.0858.5	108,10 V.3.0858.5	89,60 V.1.0858.6	94,10 V.2.0858.6	110,30 V.3.0858.6
	630 x 630/2	75,50 V.1.0864.4	113,40 V.2.0864.4	136,90 V.3.0864.4	168,20 V.1.0864.5	175,90 V.2.0864.5	181,20 V.3.0864.5	134,60 V.1.0864.6	147,10 V.2.0864.6	170,90 V.3.0864.6
	Sackgasse mit Durchgehbarkeit 960 x 960/2,5	195,00 V.1.0772.4	274,00 V.2.0772.4	353,90 V.3.0772.4	-	-	-	242,60 V.1.0772.6	325,50 V.2.0772.6	392,10 V.3.0772.6
§ 53/11b 	470 x 470/2	46,00 V.1.0866.4	64,30 V.2.0866.4	86,90 V.3.0866.4	99,60 V.1.0866.5	104,00 V.2.0866.5	108,10 V.3.0866.5	89,60 V.1.0866.6	94,10 V.2.0866.6	110,30 V.3.0866.6
	630 x 630/2	75,50 V.1.0868.4	113,40 V.2.0868.4	136,90 V.3.0868.4	168,20 V.1.0868.5	175,90 V.2.0868.5	181,20 V.3.0868.5	134,60 V.1.0868.6	147,10 V.2.0868.6	170,90 V.3.0868.6
	Sackgasse mit Durchfahrbarkeit für Radfahrer und Durchgehbarkeit 960 x 960/2,5	195,00 V.1.0750.4	274,00 V.2.0750.4	353,90 V.3.0750.4	-	-	-	242,60 V.1.0750.6	325,50 V.2.0750.6	392,10 V.3.0750.6

§ 53 Hinweiszeichen	Maße/ Stärke in mm	Ausführung flach			Ausführung Formline			Ausführung mit Umrandungsprofil I (URPI)		
		Folie Typ 1 Euro/Art-Nr.	Folie Typ 2 Euro/Art-Nr.	Folie Typ 3 Euro/Art-Nr.	Folie Typ 1 Euro/Art-Nr.	Folie Typ 2 Euro/Art-Nr.	Folie Typ 3 Euro/Art-Nr.	Folie Typ 1 Euro/Art-Nr.	Folie Typ 2 Euro/Art-Nr.	Folie Typ 3 Euro/Art-Nr.
§ 53/10a  Bitte Richtung und Farbe angeben	110 x 330	16,30 V.1.0857.4	23,10 V.2.0857.4	-	-	-	-	-	-	-
§ 53/12  Laternen, die nicht die ganze Nacht leuchten	110 x 330	7,50 V.1.0865.4	8,20 V.2.0865.4	-	-	-	-	-	-	-
§ 53/17a  Ortstafel	960 x 630/2,5 1.500 x 1.000/3 2.000 x 1.000/3	144,20 V.1.1283.4	201,40 V.2.1283.4	223,20 V.3.1283.4	232,40 V.1.1283.5	228,70 V.2.1283.5	256,40 V.3.1283.5	195,60 V.1.1283.6	246,80 V.2.1283.6	269,00 V.3.1283.6
§ 53/17b  Ortsende	960 x 630/2,5 1.500 x 1.000/3 2.000 x 1.000/3	144,20 V.1.1289.4	201,40 V.2.1289.4	223,20 V.3.1289.4	232,40 V.1.1289.5	228,70 V.2.1289.5	256,40 V.3.1289.5	195,60 V.1.1289.6	246,80 V.2.1289.6	269,00 V.3.1289.6
 Ortsbezeichnungstafel Zusatztafel mit Entfernungsangabe bis zum nächsten Ort. Anbringung unter Ortstafel	960 x 310/2,5 1.500 x 310/3 2.000 x 310/3	74,70 V.1.1295.4	81,80 V.2.1295.4	-	126,00 V.1.1295.5	102,90 V.2.1295.5	-	105,50 V.1.1295.6	117,70 V.2.1295.6	-
§ 53/18  Internationaler Hauptverkehrsweg	470 x 310/2 630 x 470/2 960 x 630/2,5	39,60 V.1.1301.4	56,60 V.2.1301.4	-	66,30 V.1.1301.5	69,20 V.2.1301.5	-	61,00 V.1.1301.6	74,80 V.2.1301.6	-
§ 53/21  Landes- oder Bezirksstraße	310 x 150/2	25,10 V.1.1325.4	-	-	-	-	-	43,00 V.1.1325.6	-	-







Hinweiszeichen

§ 53 Hinweiszeichen	Maße/ Stärke in mm	Ausführung flach			Ausführung Formline			Ausführung mit Umrandungsprofil I (URPI)		
		Folie Typ 1	Folie Typ 2	Folie Typ 3	Folie Typ 1	Folie Typ 2	Folie Typ 3	Folie Typ 1	Folie Typ 2	Folie Typ 3
		Euro/Art-Nr.	Euro/Art-Nr.	Euro/Art-Nr.	Euro/Art-Nr.	Euro/Art-Nr.	Euro/Art-Nr.	Euro/Art-Nr.	Euro/Art-Nr.	Euro/Art-Nr.
§ 53/19  	310 x 310/2	29,80 V.1.1307.4	38,70 V.2.1307.4	-	63,50 V.1.1307.5	59,00 V.2.1307.5	-	56,90 V.1.1307.6	63,70 V.2.1307.6	-
	470 x 470/2	46,00 V.1.1309.4	64,30 V.2.1309.4	-	99,60 V.1.1309.5	104,00 V.2.1309.5	-	89,60 V.1.1309.6	94,10 V.2.1309.6	-
	630 x 630/2	75,50 V.1.1311.4	113,40 V.2.1311.4	-	168,20 V.1.1311.5	175,90 V.2.1311.5	-	134,60 V.1.1311.6	147,10 V.2.1311.6	-
Bundesstraße mit Vorrang  	470 x 310/2	39,60 V.1.1313.4	56,60 V.2.1313.4	-	66,30 V.1.1313.5	69,20 V.2.1313.5	-	61,10 V.1.1313.6	74,80 V.2.1313.6	-
	630 x 470/2	62,50 V.1.1315.4	92,40 V.2.1315.4	-	106,30 V.1.1315.5	112,10 V.2.1315.5	-	100,80 V.1.1315.6	117,80 V.2.1315.6	-
	960 x 630/2,5	122,40 V.1.1317.4	186,20 V.2.1317.4	-	191,20 V.1.1317.5	202,40 V.2.1317.5	-	181,40 V.1.1317.6	227,20 V.2.1317.6	-
§ 53/22  Allg. Ge- schwindig- keitsbeschränkung	1.000 x 1.500/3	438,50 V.1.1327.4	666,90 V.2.1327.4	-	-	-	-	549,10 V.1.1327.6	746,90 V.2.1327.6	-
	1.500 x 2.500	-	-	-	-	-	-	mit Umrandungsprofil III		-
§ 53/23   Graz Wien Voranzeiger für Einordnen; Bitte gewünschte Nummer angeben. Bei anderen Zeichen senden Sie uns bitte eine Skizze.	630 x 960/2,5	122,40 V.1.1331.4	186,10 V.2.1343.4	-	191,20 V.1.1331.5	202,40 V.2.1331.5	-	181,40 V.1.1331.6	231,80 V.2.1331.6	-
	960 x 960 x 2,5	197,20 V.1.1337.4	266,30 V.2.1337.4	-	-	-	-	242,60 V.1.1337.6	325,50 V.2.1337.6	-
	1.000 x 1.500/3	315,40 V.1.1333.4	503,40 V.2.1333.4	-	-	-	-	436,80 V.1.1333.6	596,20 V.2.1333.6	-
	1.500 x 1.500/3	422,00 V.1.1339.4	543,00 V.2.1339.4	-	-	-	-	mit Umrandungsprofil II		-
	1.500 x 2.500	-	-	-	-	-	-	mit Umrandungsprofil III		-
	2.500 x 2.500/3	-	-	-	-	-	-	1.317,20 V.1.1335.6	1.802,30 V.2.1335.6	-
		-	-	-	-	-	-	2.426,20 V.1.1341.6	2.897,50 V.2.1341.6	-


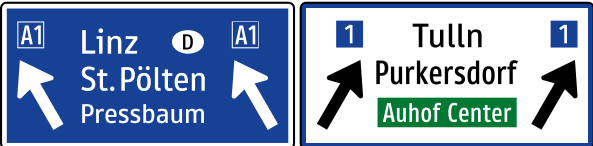
§ 53 Hinweiszeichen	Maße/ Stärke in mm	Ausführung flach			Ausführung Formline			Ausführung mit Umrandungsprofil I (URPI)		
		Folie Typ 1 Euro/Art-Nr.	Folie Typ 2 Euro/Art-Nr.	Folie Typ 3 Euro/Art-Nr.	Folie Typ 1 Euro/Art-Nr.	Folie Typ 2 Euro/Art-Nr.	Folie Typ 3 Euro/Art-Nr.	Folie Typ 1 Euro/Art-Nr.	Folie Typ 2 Euro/Art-Nr.	Folie Typ 3 Euro/Art-Nr.
§ 53/23a  Voranzeiger für Einbiegen Bitte jeweils mittels Skizze gewünschte Ausführung angeben.	630 x 960/2,5	122,40 V.1.1343.4	186,10 V.2.1343.4	-	191,20 V.1.1343.5	202,40 V.2.1343.5	-	181,40 V.1.1343.6	227,20 V.2.1343.6	-
	1.000 x 1.500/3	340,10 V.1.1345.4	524,10 V.2.1345.4	-	-	-	-	453,90 V.1.1345.6	596,20 V.2.1345.6	-
	1600 x 2.500/3	-	-	-	-	-	-	1.317,20 V.1.1347.6	1.802,30 V.2.1347.6	-
mit Umrandungsprofil III										
§ 53/23b  Voranzeiger f. Fahrstreifen- verlauf (Bundesstraße) Bitte jeweils mittels Skizze gewünschte Ausführung angeben.	1.000 x 1.500/3	315,40 V.1.1349.4	524,10 V.2.1349.4	-	-	-	-	453,90 V.1.1349.6	596,20 V.2.1349.6	-
	2.000 x 2.500	-	-	-	-	-	-	2.426,20 V.1.1351.6	2.897,50 V.2.1351.6	-
	mit Umrandungsprofil III									
§ 53/23c  Einordnen lassen Fahrstreifenverminderung Bitte angeben ob links o. rechts. Andere Abb. bitte Skizze.	1.000 x 1.500/3	315,40 V.1.1353.4	503,40 V.2.1353.4	-	-	-	-	436,80 V.1.1353.6	596,20 V.2.1353.6	-
	1.500 x 2.500/3	-	-	-	-	-	-	1.317,20 V.1.1355.6	1.802,30 V.2.1355.6	-
	mit Umrandungsprofil III									
§ 53/24  Straße für Omnibusse	470 x 470/2	46,00 V.1.1357.4	64,30 V.2.1357.4	-	99,60 V.1.1357.5	104,00 V.2.1357.5	-	89,60 V.1.1357.6	94,10 V.2.1357.6	-
	630 x 630/2	75,50 V.1.1359.4	113,40 V.2.1359.4	-	168,20 V.1.1359.5	175,90 V.2.1359.5	-	134,60 V.1.1359.6	147,10 V.2.1359.6	-
	960 x 960/2,5	195,00 V.1.1361.4	274,00 V.2.1361.4	-	-	-	-	242,60 V.1.1361.6	325,50 V.2.1361.6	-
§ 53/24a  Ende einer Straße für Omnibusse	470 x 470/2	46,00 V.1.1363.4	64,30 V.2.1363.4	-	99,60 V.1.1363.5	104,00 V.2.1363.5	-	89,60 V.1.1363.6	94,10 V.2.1363.6	-
	630 x 630/2	75,50 V.1.1365.4	113,40 V.2.1365.4	-	168,20 V.1.1365.5	175,90 V.2.1365.5	-	134,60 V.1.1365.6	147,10 V.2.1365.6	-
	960 x 960/2,5	195,00 V.1.1367.4	274,00 V.2.1367.4	-	-	-	-	242,60 V.1.1367.6	325,50 V.2.1367.6	-

Hinweiszeichen

§ 53 Hinweiszeichen	Maße/ Stärke in mm	Ausführung flach			Ausführung Formline			Ausführung mit Umrandungsprofil I (URPI)		
		Folie Typ 1	Folie Typ 2	Folie Typ 3	Folie Typ 1	Folie Typ 2	Folie Typ 3	Folie Typ 1	Folie Typ 2	Folie Typ 3
		Euro/Art-Nr.	Euro/Art-Nr.	Euro/Art-Nr.	Euro/Art-Nr.	Euro/Art-Nr.	Euro/Art-Nr.	Euro/Art-Nr.	Euro/Art-Nr.	Euro/Art-Nr.
§ 53/25  Fahrstreifen für Omnibusse	1.200 x 600/3	170,20 V.1.1371.4	225,80 V.2.1371.4	-	-	-	-	232,70 V.1.1371.6	279,90 V.2.1371.6	-
§ 53/25a  Ende eines Fahrstreifens für Omnibusse	1.200 x 600/3	170,20 V.1.1375.4	225,80 V.2.1375.4	-	-	-	-	232,70 V.1.1375.6	254,40 V.2.1375.6	-
§ 53/26  Fahrradstraße	470 x 470/2 630 x 630/2	46,00 V.1.4822.4 75,50 V.1.4824.4	64,30 V.2.4822.4 113,40 V.2.4824.4	86,90 V.3.4822.4 136,90 V.3.4824.4	99,60 V.1.4822.5 168,20 V.1.4824.5	104,00 V.2.4822.5 175,90 V.2.4824.5	108,10 V.3.4822.5 181,20 V.3.4824.5	89,60 V.1.4822.6 134,60 V.1.4824.6	94,10 V.2.4822.6 147,10 V.2.4824.6	110,30 V.3.4822.6 155,40 V.3.4824.6
§ 53/29 Ausf. a)  Ende einer Fahrradstraße	470 x 470/2 630 x 630/2	46,00 V.1.4828.4 75,50 V.1.4830.4	64,30 V.2.4828.4 113,40 V.2.4830.4	86,90 V.3.4828.4 136,90 V.3.4830.4	99,60 V.1.4828.5 168,20 V.1.4830.5	104,00 V.2.4828.5 175,90 V.2.4830.5	108,10 V.3.4828.5 181,20 V.3.4830.5	89,60 V.1.4828.6 134,60 V.1.4830.6	94,10 V.2.4828.6 147,10 V.2.4830.6	110,30 V.3.4828.6 155,40 V.3.4830.6
§ 53/26a  Schulstraße	470 x 630/2 630 x 960/2,5 960 x 1.200/3	70,60 V.1.0828.4 122,40 V.1.0830.4 298,70 V.1.0832.4	92,80 V.2.0828.4 186,20 V.2.0830.4 328,10 V.2.0832.4	120,20 V.3.0828.4 241,50 V.3.0830.4 410,40 V.3.0832.4	106,30 V.1.0828.5 -	112,10 V.2.0828.5 -	130,40 V.3.0828.5 -	100,80 V.1.0828.6 325,70 V.1.0832.6	117,80 V.2.0828.6 393,80 V.2.0832.6	148,70 V.3.0828.6 534,50 V.3.0832.6
§ 53/29  Ende einer Schulstraße	470 x 630/2 630 x 960/2,5 960 x 1.200/3	70,60 V.1.0834.4 122,40 V.1.0836.4 298,70 V.1.0838.4	92,80 V.2.0834.4 186,20 V.2.0836.4 328,10 V.2.0838.4	120,20 V.3.0834.4 241,50 V.3.0836.4 410,40 V.3.0838.4	106,30 V.1.0834.5 -	112,10 V.2.0834.5 -	130,40 V.3.0834.5 -	100,80 V.1.0834.6 325,70 V.1.0838.6	117,80 V.2.0834.6 393,80 V.2.0838.6	148,70 V.3.0834.6 534,50 V.3.0838.6
§ 53/27  Radweg ohne Benützungspflicht	470 x 470/2 630 x 630/2	46,00 V.1.4834.4 75,50 V.1.4836.4	64,30 V.2.4834.4 113,40 V.2.4836.4	86,90 V.3.4834.4 136,90 V.3.4836.4	99,60 V.1.4834.5 168,20 V.1.4836.5	104,00 V.2.4834.5 175,90 V.2.4836.5	108,10 V.3.4834.5 181,20 V.3.4836.5	89,60 V.1.4834.6 134,60 V.1.4836.6	94,10 V.2.4834.6 147,10 V.2.4836.6	110,30 V.3.4834.6 155,40 V.3.4836.6

§ 53 Hinweiszeichen	Maße/ Stärke in mm	Ausführung flach			Ausführung Formline			Ausführung mit Umrundungsprofil I (URPI)		
		Folie Typ 1	Folie Typ 2	Folie Typ 3	Folie Typ 1	Folie Typ 2	Folie Typ 3	Folie Typ 1	Folie Typ 2	Folie Typ 3
		Euro/Art-Nr.	Euro/Art-Nr.	Euro/Art-Nr.	Euro/Art-Nr.	Euro/Art-Nr.	Euro/Art-Nr.	Euro/Art-Nr.	Euro/Art-Nr.	Euro/Art-Nr.
§ 53/29 Ausf. b)  Ende eines Radweges ohne Benützungspflicht	470 x 470/2 630 x 630/2	46,00 V.1.4852.4	64,30 V.2.4852.4	86,90 V.3.4852.4	99,60 V.1.4852.5	104,00 V.2.4852.5	108,10 V.3.4852.5	89,60 V.1.4852.6	94,10 V.2.4852.6	110,30 V.3.4852.6
§ 53/28a  Geh- und Radweg ohne Benützungspflicht	470 x 470/2 630 x 630/2	46,00 V.1.4840.4	64,30 V.2.4840.4	86,90 V.3.4840.4	99,60 V.1.4840.5	104,00 V.2.4840.5	108,10 V.3.4840.5	89,60 V.1.4840.6	94,10 V.2.4840.6	110,30 V.3.4840.6
§ 53/29 Ausf. c)  Ende eines Geh- und Radweges ohne Benützungspflicht	470 x 470/2 630 x 630/2	46,00 V.1.4858.4	64,30 V.2.4858.4	86,90 V.3.4858.4	99,60 V.1.4858.5	104,00 V.2.4858.5	108,10 V.3.4858.5	89,60 V.1.4858.6	94,10 V.2.4858.6	110,30 V.3.4858.6
§ 53/28b  Geh- und Radweg ohne Benützungspflicht	470 x 470/2 630 x 630/2	46,00 V.1.4846.4	64,30 V.2.4846.4	86,90 V.3.4846.4	99,60 V.1.4846.5	104,00 V.2.4846.5	108,10 V.3.4846.5	89,60 V.1.4846.6	94,10 V.2.4846.6	110,30 V.3.4846.6
§ 53/29 Ausf. d)  Ende eines Geh- und Radweges ohne Benützungspflicht	470 x 470/2 630 x 630/2	46,00 V.1.4864.4	64,30 V.2.4864.4	86,90 V.3.4864.4	99,60 V.1.4864.5	104,00 V.2.4864.5	108,10 V.3.4864.5	89,60 V.1.4864.6	94,10 V.2.4864.6	110,30 V.3.4864.6
§ 53/28b  Geh- und Radweg ohne Benützungspflicht	470 x 470/2 630 x 630/2	46,00 V.1.4847.4	64,30 V.2.4847.4	86,90 V.3.4847.4	99,60 V.1.4847.5	104,00 V.2.4847.5	108,10 V.3.4847.5	89,60 V.1.4847.6	94,10 V.2.4847.6	110,30 V.3.4847.6
§ 53/29 Ausf. d)  Ende eines Geh- und Radweges ohne Benützungspflicht	470 x 470/2 630 x 630/2	46,00 V.1.4865.4	64,30 V.2.4865.4	86,90 V.3.4865.4	99,60 V.1.4865.5	104,00 V.2.4865.5	108,10 V.3.4865.5	89,60 V.1.4865.6	94,10 V.2.4865.6	110,30 V.3.4865.6

Wegweiser

Wegweiser	Maße/ Stärke in mm	Ausführung flach			Ausführung mit Umrandungsprofil I (URPI)		
		Folie Typ 1	Folie Typ 2	Folie Typ 3	Folie Typ 1	Folie Typ 2	Folie Typ 3
		Euro/Art-Nr.	Euro/Art-Nr.	Euro/Art-Nr.	Euro/Art-Nr.	Euro/Art-Nr.	Euro/Art-Nr.
§ 53/13a Vorwegweiser 	1.000 x 1.000/3	233,80 V.1.1186.4	321,10 V.2.1186.4	374,00 V.3.1186.4	-	-	-
	1.500 x 1.000/3	362,00 V.1.0867.4	522,90 V.2.0867.4	578,60 V.3.0867.4	436,80 V.1.0867.6	608,70 V.2.0867.6	664,10 V.3.0867.6
	2.000 x 1.000/3	449,20 V.1.0869.4	626,20 V.2.0869.4	748,70 V.3.0869.4	568,40 V.1.0869.6	703,10 V.2.0869.6	881,80 V.3.0869.6
	1.500 x 1.500/3	558,10 V.1.0871.4	707,80 V.2.0871.4	837,20 V.3.0871.4	923,40 V.1.0871.6	1.084,30 V.2.0871.6	1.228,40 V.3.0871.6
	2.000 x 1.500/3	653,30 V.1.0873.4	857,50 V.2.0873.4	1.075,20 V.3.0873.4	1.130,00 V.1.0873.6	1.329,50 V.2.0873.6	1.505,60 V.3.0873.6
	2.000 x 2.000/3	905,40 V.1.1182.4	942,20 V.2.1182.4	1.498,60 V.3.1182.4	1.624,60 V.1.1182.6	1.897,80 V.2.1182.6	2.220,90 V.3.1182.6
	2.500 x 1.500/3	-	-	-	1.497,30 V.1.0875.6	1.816,20 V.2.0875.6	2.204,30 V.3.0875.6
	2.000 x 2.500/3	1.165,20 V.1.0877.4	1.545,00 V.2.0877.4	1.862,10 V.3.0877.4	2.010,20 V.1.0877.6	2.343,00 V.2.0877.6	2.758,90 V.3.0877.6
	2.500 x 2.500/3	-	-	-	2.564,90 V.1.0879.6	2.966,80 V.2.0879.6	3.466,00 V.3.0879.6
	3.500 x 2.500/3	-	-	-	3.424,20 V.1.0881.6	4.117,60 V.2.0881.6	5.313,90 V.3.0881.6
	3.500 x 3.500/3	-	-	-	4.796,90 V.1.0883.6	5.767,30 V.2.0883.6	7.084,40 V.3.0883.6
	§ 53/13a 	h=2.000	-	-	-	-	1.232,00 V.2.1203.6
h=2.500		-	-	-	-	1.539,40 V.2.1205.6	1.885,90 V.3.1205.6
h=3.000		-	-	-	-	1.847,30 V.2.1207.6	2.263,10 V.3.1207.6
Überkopfwegweiser Preise per Laufmeter							

Schrifthöhen und Tafelformate (Auszug aus der RVS 05.02.12)			
v (km/h)	Wegweiser in mm	Vorwegweiser Mindesthöhe in mm	Vorwegweiser empfohlene Höhe in mm
> 100	210	210	280
81 – 100	175	175	210
51 – 80	140	140	175
31 – 50	126	126	140
≤ 30	105	105	126








Schrifthöhe in mm	Tafelformat in mm	Rand in mm	Einsätze z. B. Straßen-Nr.
105	1.150 x 250 einzeilig 1.150 x 400 zweizeilig 1.150 x 620 dreizeilig 1.460 x 250 einzeilig 1.460 x 400 zweizeilig 1.460 x 620 dreizeilig	15	ohne Einsatz ohne Einsatz ohne Einsatz mit Einsatz mit Einsatz mit Einsatz
126	1.460 x 330 einzeilig 1.460 x 500 zweizeilig 1.460 x 660 dreizeilig 1.740 x 330 einzeilig 1.740 x 500 zweizeilig 1.740 x 660 dreizeilig	20	ohne Einsatz ohne Einsatz ohne Einsatz mit Einsatz mit Einsatz mit Einsatz
140	1.740 x 330 einzeilig 1.740 x 500 zweizeilig 1.740 x 750 dreizeilig 2.200 x 330 einzeilig 2.200 x 500 zweizeilig 2.200 x 750 dreizeilig	25	ohne Einsatz ohne Einsatz ohne Einsatz mit Einsatz mit Einsatz mit Einsatz
175	2.200 x 400 einzeilig 2.200 x 660 zweizeilig 2.200 x 900 dreizeilig 2.500 x 400 einzeilig 2.500 x 660 zweizeilig 2.500 x 900 dreizeilig	30	ohne Einsatz ohne Einsatz ohne Einsatz mit Einsatz mit Einsatz mit Einsatz









Wegweiser

Wegweiser gemäß RVS	Maße/ Stärke in mm	Ausführung flach			Ausführung mit Umrundungsprofil I (URPI)			
		Folie Typ 1	Folie Typ 2	Folie Typ 3	Folie Typ 1	Folie Typ 2	Folie Typ 3	
		Euro/Art-Nr.	Euro/Art-Nr.	Euro/Art-Nr.	Euro/Art-Nr.	Euro/Art-Nr.	Euro/Art-Nr.	
§ 53/13b Wegweiser Schrifthöhe 105 mm	Pabneukirchen 19 km St.Thomas/Bl. 15 km → Bad Kreuzen 10 km	1.150 x 620/2	174,70 V.1.4166.4	213,90 V.2.4166.4	242,40 V.3.4166.4	245,60 V.1.4166.6	312,10 V.2.4166.6	356,40 V.3.4166.6
	Pabneukirchen 19 km → St.Thomas/Bl. 15 km →	1.150 x 400/2	129,30 V.1.4168.4	157,90 V.2.4168.4	176,90 V.3.4168.4	177,70 V.1.4168.6	207,90 V.2.4168.6	237,30 V.3.4168.6
	Pabneukirchen 19 km →	1.150 x 250/2	83,20 V.1.4170.4	111,70 V.2.4170.4	126,70 V.3.4170.4	131,80 V.1.4170.6	166,30 V.2.4170.6	325,80 V.3.4170.6
	3 Pabneukirchen 19 km → St.Thomas/Bl. 15 km → Bad Kreuzen 10 km	1.460 x 620/2	281,90 V.1.4172.4	362,00 V.2.4172.4	394,80 V.3.4172.4	334,20 V.1.4172.6	445,20 V.2.4172.6	474,20 V.3.4172.6
	3 Pabneukirchen 19 km → St.Thomas/Bl. 15 km →	1.460 x 400/2	176,90 V.1.4174.4	223,30 V.2.4174.4	227,40 V.3.4174.4	235,70 V.1.4174.6	284,30 V.2.4174.6	303,70 V.3.4174.6
	3 Pabneukirchen 19 km →	1.460 x 250/2	107,60 V.1.4176.4	151,20 V.2.4176.4	256,40 V.3.4176.4	149,80 V.1.4176.6	192,80 V.2.4176.6	207,90 V.3.4176.6
	§ 53/13b Wegweiser Schrifthöhe 126 mm	Pabneukirchen 19 km St.Thomas/Bl. 15 km → Bad Kreuzen 10 km	1.460 x 660/2	281,90 V.1.4178.4	366,10 V.2.4178.4	397,50 V.3.4178.4	363,30 V.1.4178.6	445,20 V.2.4178.6
Pabneukirchen 19 km → St.Thomas/Bl. 15 km →		1.460 x 500/2	198,70 V.1.4180.4	257,30 V.2.4180.4	287,30 V.3.4180.4	266,20 V.1.4180.6	341,10 V.2.4180.6	363,30 V.3.4180.6
Pabneukirchen 19 km →		1.460 x 330/2	128,10 V.1.4182.4	163,60 V.2.4182.4	188,00 V.3.4182.4	192,80 V.1.4182.6	223,30 V.2.4182.6	252,30 V.3.4182.6
3 Pabneukirchen 19 km → St.Thomas/Bl. 15 km → Bad Kreuzen 10 km		1.740 x 660/3	309,10 V.1.4184.4	445,20 V.2.4184.4	446,50 V.3.4184.4	474,20 V.1.4184.6	520,00 V.2.4184.6	564,40 V.3.4184.6
3 Pabneukirchen 19 km → St.Thomas/Bl. 15 km →		1.740 x 500/3	235,40 V.1.4186.4	317,10 V.2.4186.4	338,90 V.3.4186.4	289,90 V.1.4186.6	356,40 V.2.4186.6	393,90 V.3.4186.6
3 Pabneukirchen 19 km →		1.740 x 330/3	173,00 V.1.4188.4	230,00 V.2.4188.4	253,20 V.3.4188.4	234,40 V.1.4188.6	267,60 V.2.4188.6	303,70 V.3.4188.6
§ 53/13b Wegweiser Schrifthöhe 140 mm		Pabneukirchen 19 km St.Thomas/Bl. 15 km → Bad Kreuzen 10 km	1.740 x 750/3	349,90 V.1.4190.4	506,40 V.2.4190.4	507,70 V.3.4190.4	460,40 V.1.4190.6	549,10 V.2.4190.6
	Pabneukirchen 19 km → St.Thomas/Bl. 15 km →	1.740 x 500/3	235,40 V.1.4192.4	317,10 V.2.4192.4	338,90 V.3.4192.4	289,90 V.1.4192.6	356,40 V.2.4192.6	393,90 V.3.4192.6
	Pabneukirchen 19 km →	1.740 x 330/3	173,00 V.1.4194.4	230,00 V.2.4194.4	253,20 V.3.4194.4	234,40 V.1.4194.6	267,60 V.2.4194.6	303,70 V.3.4194.6
	3 Pabneukirchen 19 km → St.Thomas/Bl. 15 km → Bad Kreuzen 10 km	2.200 x 750/3	445,20 V.1.4196.4	586,70 V.2.4196.4	653,30 V.3.4196.4	564,40 V.1.4196.6	697,40 V.2.4196.6	770,90 V.3.4196.6
	3 Pabneukirchen 19 km → St.Thomas/Bl. 15 km →	2.200 x 500/3	298,10 V.1.4198.4	400,40 V.2.4198.4	435,70 V.3.4198.4	385,60 V.1.4198.6	474,20 V.2.4198.6	520,00 V.3.4198.6
	3 Pabneukirchen 19 km →	2.200 x 330/3	216,50 V.1.4200.4	284,60 V.2.4200.4	315,90 V.3.4200.4	288,50 V.1.4200.6	356,40 V.2.4200.6	385,60 V.3.4200.6









Wegweiser gemäß RVS	Maße/ Stärke in mm	Ausführung flach			Ausführung mit Umrandungsprofil I (URPI)			
		Folie Typ 1	Folie Typ 2	Folie Typ 3	Folie Typ 1	Folie Typ 2	Folie Typ 3	
		Euro/Art-Nr.	Euro/Art-Nr.	Euro/Art-Nr.	Euro/Art-Nr.	Euro/Art-Nr.	Euro/Art-Nr.	
§ 53/13b Wegweiser Schrifthöhe 175 mm <div style="border: 1px solid black; padding: 5px; margin: 5px;"> Pabneukirchen 19 km St.Thomas/Bl. 15 km → Bad Kreuzen 10 km </div> <div style="border: 1px solid black; padding: 5px; margin: 5px;"> Pabneukirchen 19 km → St.Thomas/Bl. 15 km → </div> <div style="border: 1px solid black; padding: 5px; margin: 5px;"> Pabneukirchen 19 km → </div> <div style="border: 1px solid black; padding: 5px; margin: 5px;"> 3 Pabneukirchen 19 km → St.Thomas/Bl. 15 km → Bad Kreuzen 10 km </div> <div style="border: 1px solid black; padding: 5px; margin: 5px;"> 3 Pabneukirchen 19 km → St.Thomas/Bl. 15 km → </div> <div style="border: 1px solid black; padding: 5px; margin: 5px;"> 3 Pabneukirchen 19 km → </div>	2.200 x 900/3	532,30 V.1.4202.4	782,80 V.2.4202.4	823,60 V.3.4202.4	734,70 V.1.4202.6	845,60 V.2.4202.6	919,20 V.3.4202.6	
	2.200 x 660/3	393,40 V.1.4204.4	574,50 V.2.4204.4	626,10 V.3.4204.4	489,50 V.1.4204.6	622,50 V.2.4204.6	707,20 V.3.4204.6	
	2.200 x 400/3	254,80 V.1.4206.4	319,90 V.2.4206.4	352,60 V.3.4206.4	325,80 V.1.4206.6	400,70 V.2.4206.6	460,40 V.3.4206.6	
	2.500 x 900/3	580,00 V.1.4208.4	721,00 V.2.4208.4	792,30 V.3.4208.4	901,30 V.1.4208.6	1.040,90 V.2.4208.6	1.178,50 V.3.4208.6	
	2.500 x 660/3	428,80 V.1.4210.4	608,50 V.2.4210.4	694,20 V.3.4210.4	707,20 V.1.4210.6	817,90 V.2.4210.6	928,90 V.3.4210.6	
	2.500 x 400/3	298,10 V.1.4212.4	366,10 V.2.4212.4	400,40 V.3.4212.4	540,80 V.1.4212.6	623,80 V.2.4212.6	707,20 V.3.4212.6	
	§ 53/13c Wegweiser Schrifthöhe 105 mm <div style="border: 1px solid black; padding: 5px; margin: 5px;"> Schiffsstation Linien-schiffe → </div> <div style="border: 1px solid black; padding: 5px; margin: 5px;"> Bahnhof → </div>	1.150 x 400/2	129,30 V.1.4214.4	157,90 V.2.4214.4	176,90 V.3.4214.4	177,60 V.1.4214.6	207,90 V.2.4214.6	237,30 V.3.4214.6
		1.150 x 250/2	83,20 V.1.4216.4	111,70 V.2.4216.4	126,70 V.3.4216.4	131,80 V.1.4216.6	166,30 V.2.4216.6	325,80 V.3.4216.6
1.460 x 400/2		176,90 V.1.4218.4	223,30 V.2.4218.4	227,40 V.3.4218.4	235,70 V.1.4218.6	284,30 V.2.4218.6	303,70 V.3.4218.6	
1.460 x 250/2		107,60 V.1.4220.4	151,20 V.2.4220.4	256,40 V.3.4220.4	149,80 V.1.4220.6	192,80 V.2.4220.6	207,90 V.3.4220.6	
§ 53/13c Wegweiser Schrifthöhe 126 mm <div style="border: 1px solid black; padding: 5px; margin: 5px;"> Schiffsstation Linien-schiffe → </div> <div style="border: 1px solid black; padding: 5px; margin: 5px;"> Bahnhof → </div>	1.460 x 500/2	198,70 V.1.4222.4	257,30 V.2.4222.4	287,30 V.3.4222.4	266,20 V.1.4222.6	341,10 V.2.4222.6	363,30 V.3.4222.6	
	1.460 x 330/2	128,10 V.1.4224.4	163,60 V.2.4224.4	164,70 V.3.4224.4	192,80 V.1.4224.6	223,30 V.2.4224.6	252,30 V.3.4224.6	
	1.740 x 500/3	235,40 V.1.4226.4	317,10 V.2.4226.4	338,90 V.3.4226.4	289,90 V.1.4226.6	356,40 V.2.4226.6	393,90 V.3.4226.6	
	1.740 x 330/3	173,00 V.1.4228.4	229,30 V.2.4228.4	253,20 V.3.4228.4	234,40 V.1.4228.6	267,60 V.2.4228.6	303,70 V.3.4228.6	
§ 53/13c Wegweiser Schrifthöhe 140 mm <div style="border: 1px solid black; padding: 5px; margin: 5px;"> Schiffsstation Linien-schiffe → </div> <div style="border: 1px solid black; padding: 5px; margin: 5px;"> Bahnhof → </div>	1.740 x 500/3	235,40 V.1.4230.4	317,10 V.2.4230.4	338,90 V.3.4230.4	289,90 V.1.4230.6	356,40 V.2.4230.6	393,90 V.3.4230.6	
	1.740 x 330/3	173,00 V.1.4232.4	234,30 V.2.4232.4	253,20 V.3.4232.4	234,40 V.1.4232.6	267,60 V.2.4232.6	303,70 V.3.4232.6	
	2.200 x 500/3	298,10 V.1.4234.4	400,40 V.2.4234.4	435,70 V.3.4234.4	385,60 V.1.4234.6	474,20 V.2.4234.6	520,00 V.3.4234.6	
	2.200 x 330/3	216,50 V.1.4236.4	349,90 V.2.4236.4	315,90 V.3.4236.4	288,50 V.1.4236.6	356,40 V.2.4236.6	385,60 V.3.4236.6	
§ 53/13c Wegweiser Schrifthöhe 175 mm <div style="border: 1px solid black; padding: 5px; margin: 5px;"> Schiffsstation Linien-schiffe → </div> <div style="border: 1px solid black; padding: 5px; margin: 5px;"> Bahnhof → </div>	2.200 x 660/3	393,40 V.1.4238.4	571,80 V.2.4238.4	626,10 V.3.4238.4	489,50 V.1.4238.6	622,50 V.2.4238.6	694,20 V.3.4238.6	
	2.200 x 400/3	254,80 V.1.4240.4	367,40 V.2.4240.4	340,20 V.3.4240.4	325,80 V.1.4240.6	400,40 V.2.4240.6	429,80 V.3.4240.6	
	2.500 x 660/3	428,80 V.1.4242.4	569,10 V.2.4242.4	569,10 V.3.4242.4	707,20 V.1.4242.6	859,70 V.2.4242.6	928,90 V.3.4242.6	
	2.500 x 400/3	298,10 V.1.4244.4	359,40 V.2.4244.4	373,10 V.3.4244.4	415,90 V.1.4244.6	499,10 V.2.4244.6	694,20 V.3.4244.6	

Wegweiser

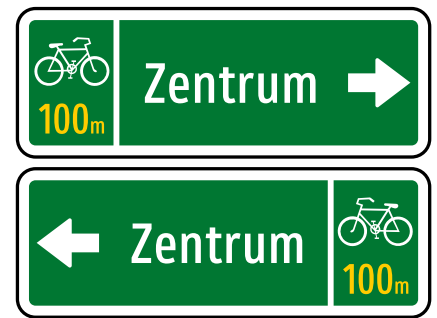
Wegweiser gemäß RVS	Maße/ Stärke in mm	Ausführung flach			Ausführung mit Umrundungsprofil I (URPI)		
		Folie Typ 1	Folie Typ 2	Folie Typ 3	Folie Typ 1	Folie Typ 2	Folie Typ 3
		Euro/Art-Nr.	Euro/Art-Nr.	Euro/Art-Nr.	Euro/Art-Nr.	Euro/Art-Nr.	Euro/Art-Nr.
§ 53/13d Wegweiser Schrifthöhe 105 mm  	1.150 x 400/2	114,40 V.1.4246.4	141,60 V.2.4246.4	159,30 V.3.4246.4	170,60 V.1.4246.6	199,80 V.2.4246.6	237,30 V.3.4246.6
	1.150 x 250/2	80,40 V.1.4248.4	99,50 V.2.4248.4	109,00 V.3.4248.4	133,20 V.1.4248.6	177,60 V.2.4248.6	199,80 V.3.4248.6
	1.460 x 400/2	167,40 V.1.4250.4	197,40 V.2.4250.4	217,70 V.3.4250.4	237,30 V.1.4250.6	267,60 V.2.4250.6	296,80 V.3.4250.6
	1.460 x 250/2	102,20 V.1.4252.4	133,40 V.2.4252.4	148,50 V.3.4252.4	163,60 V.1.4252.6	192,80 V.2.4252.6	207,90 V.3.4252.6
§ 53/13d Wegweiser Schrifthöhe 126 mm  	1.460 x 500/3	168,90 V.1.4254.4	239,10 V.2.4254.4	272,30 V.3.4254.4	281,40 V.1.4254.6	325,80 V.2.4254.6	385,60 V.3.4254.6
	1.460 x 330/2	128,10 V.1.4256.4	167,50 V.2.4256.4	188,00 V.3.4256.4	192,80 V.1.4256.6	223,30 V.2.4256.6	252,30 V.3.4256.6
	1.740 x 500/3	239,10 V.1.4258.4	302,30 V.2.4258.4	338,90 V.3.4258.4	305,00 V.1.4258.6	388,30 V.2.4258.6	415,90 V.3.4258.6
	1.740 x 330/3	163,30 V.1.4260.4	211,10 V.2.4260.4	234,30 V.3.4260.4	245,60 V.1.4260.6	296,80 V.2.4260.6	341,10 V.3.4260.6
§ 53/13d Wegweiser Schrifthöhe 140 mm  	1.740 x 500/3	239,10 V.1.4262.4	302,30 V.2.4262.4	338,90 V.3.4262.4	305,00 V.1.4262.6	388,30 V.2.4262.6	415,90 V.3.4262.6
	1.740 x 330/3	163,30 V.1.4264.4	211,10 V.2.4264.4	234,30 V.3.4264.4	245,60 V.1.4264.6	296,80 V.2.4264.6	341,10 V.3.4264.6
	2.200 x 500/3	295,50 V.1.4266.4	378,50 V.2.4266.4	424,70 V.3.4266.4	402,20 V.1.4266.6	504,80 V.2.4266.6	564,40 V.3.4266.6
	2.200 x 330/3	198,70 V.1.4268.4	257,30 V.2.4268.4	290,00 V.3.4268.4	298,10 V.1.4268.6	378,90 V.2.4268.6	429,80 V.3.4268.6
§ 53/13d Wegweiser Schrifthöhe 175 mm  	2.200 x 660/3	396,30 V.1.4270.4	472,40 V.2.4270.4	522,90 V.3.4270.4	499,10 V.1.4270.6	568,40 V.2.4270.6	679,30 V.3.4270.6
	2.200 x 400/3	239,10 V.1.4272.4	285,90 V.2.4272.4	319,90 V.3.4272.4	332,70 V.1.4272.6	429,80 V.2.4272.6	499,10 V.3.4272.6
	2.500 x 660/3	432,90 V.1.4274.4	503,60 V.2.4274.4	571,80 V.3.4274.4	665,40 V.1.4274.6	804,10 V.2.4274.6	873,40 V.3.4274.6
	2.500 x 400/3	269,60 V.1.4276.4	319,90 V.2.4276.4	362,00 V.3.4276.4	402,20 V.1.4276.6	492,30 V.2.4276.6	540,80 V.3.4276.6



Wegweiser gemäß RVS	Maße/ Stärke in mm	Ausführung flach			Ausführung mit Umrandungsprofil I (URPI)		
		Folie Typ 1	Folie Typ 2	Folie Typ 3	Folie Typ 1	Folie Typ 2	Folie Typ 3
		Euro/Art-Nr.	Euro/Art-Nr.	Euro/Art-Nr.	Euro/Art-Nr.	Euro/Art-Nr.	Euro/Art-Nr.
Wegweiser Schrifthöhe 105 mm  	1.150 x 400/2	114,40 V.1.4278.4	141,60 V.2.4278.4	159,30 V.3.4278.4	170,60 V.1.4278.6	199,80 V.2.4278.6	237,30 V.3.4278.6
	1.150 x 250/2	80,40 V.1.4280.4	99,50 V.2.4280.4	109,00 V.3.4280.4	133,20 V.1.4280.6	177,60 V.2.4280.6	199,80 V.3.4280.6
	1.460 x 400/2	167,40 V.1.4282.4	197,40 V.2.4282.4	217,70 V.3.4282.4	237,30 V.1.4282.6	267,60 V.2.4282.6	296,80 V.3.4282.6
	1.460 x 250/2	102,20 V.1.4284.4	133,40 V.2.4284.4	148,50 V.3.4284.4	163,60 V.1.4284.6	192,80 V.2.4284.6	207,90 V.3.4284.6
Wegweiser Schrifthöhe 126 mm  	1.460 x 500/2	168,90 V.1.4286.4	239,10 V.2.4286.4	272,30 V.3.4286.4	281,40 V.1.4286.6	325,80 V.2.4286.6	385,60 V.3.4286.6
	1.460 x 330/2	128,10 V.1.4288.4	167,50 V.2.4288.4	188,00 V.3.4288.4	192,80 V.1.4288.6	223,30 V.2.4288.6	252,30 V.3.4288.6
	1.740 x 500/3	239,10 V.1.4290.4	302,30 V.2.4290.4	338,90 V.3.4290.4	305,00 V.1.4290.6	388,30 V.2.4290.6	415,90 V.3.4290.6
	1.740 x 330/3	163,30 V.1.4292.4	211,10 V.2.4292.4	234,30 V.3.4292.4	245,60 V.1.4292.6	296,80 V.2.4292.6	341,10 V.3.4292.6
Wegweiser Schrifthöhe 140 mm  	1.740 x 500/3	239,10 V.1.4294.4	302,30 V.2.4294.4	338,90 V.3.4294.4	305,00 V.1.4294.6	388,30 V.2.4294.6	415,90 V.3.4294.6
	1.740 x 330/3	163,30 V.1.4296.4	211,10 V.2.4296.4	234,30 V.3.4296.4	245,60 V.1.4296.6	296,80 V.2.4296.6	341,10 V.3.4296.6
	2.200 x 500/3	295,50 V.1.4298.4	378,50 V.2.4298.4	424,70 V.3.4298.4	402,20 V.1.4298.6	504,80 V.2.4298.6	564,40 V.3.4298.6
	2.200 x 330/3	198,70 V.1.4300.4	257,30 V.2.4300.4	290,00 V.3.4300.4	298,10 V.1.4300.6	378,90 V.2.4300.6	429,80 V.3.4300.6
Wegweiser Schrifthöhe 175 mm  	2.200 x 660/3	396,30 V.1.4302.4	472,40 V.2.4302.4	522,90 V.3.4302.4	283,10 V.1.4302.6	568,40 V.2.4302.6	679,30 V.3.4302.6
	2.200 x 400/3	239,10 V.1.4304.4	285,90 V.2.4304.4	319,90 V.3.4304.4	332,70 V.1.4304.6	429,80 V.2.4304.6	499,10 V.3.4304.6
	2.500 x 660/3	432,90 V.1.4306.4	503,60 V.2.4306.4	571,80 V.3.4306.4	665,40 V.1.4306.6	804,10 V.2.4306.6	873,40 V.3.4306.6
	2.500 x 400/3	269,60 V.1.4308.4	319,90 V.2.4308.4	362,00 V.3.4308.4	402,20 V.1.4308.6	492,30 V.2.4308.6	540,80 V.3.4308.6

Wegweiser

Wegweiser gemäß RVS	Maße/ Stärke in mm	Ausführung flach			Ausführung mit Umrandungsprofil I (URPI)		
		Folie Typ 1	Folie Typ 2	Folie Typ 3	Folie Typ 1	Folie Typ 2	Folie Typ 3
		Euro/Art-Nr.	Euro/Art-Nr.	Euro/Art-Nr.	Euro/Art-Nr.	Euro/Art-Nr.	Euro/Art-Nr.
Wegweiser Schrifthöhe 105 mm  	1.150 x 400/2	114,40 V.1.4310.4	141,60 V.2.4310.4	159,30 V.3.4310.4	170,60 V.1.4310.6	199,80 V.2.4310.6	237,30 V.3.4310.6
	1.150 x 250/2	80,40 V.1.4312.4	99,50 V.2.4312.4	109,00 V.3.4312.4	133,20 V.1.4312.6	177,60 V.2.4312.6	199,80 V.3.4312.6
	1.460 x 400/2	167,40 V.1.4314.4	197,40 V.2.4314.4	217,70 V.3.4314.4	237,30 V.1.4314.6	267,60 V.2.4314.6	296,80 V.3.4314.6
	1.460 x 250/2	102,20 V.1.4316.4	133,40 V.2.4316.4	148,50 V.3.4316.4	163,60 V.1.4316.6	192,80 V.2.4316.6	207,90 V.3.4316.6
Wegweiser Schrifthöhe 126 mm  	1.460 x 500/2	168,90 V.1.4318.4	239,10 V.2.4318.4	272,30 V.3.4318.4	281,40 V.1.4318.6	325,80 V.2.4318.6	385,60 V.3.4318.6
	1.460 x 330/2	128,10 V.1.4320.4	167,50 V.2.4320.4	188,00 V.3.4320.4	192,80 V.1.4320.6	223,30 V.2.4320.6	252,30 V.3.4320.6
	1.740 x 500/3	239,10 V.1.4322.4	302,30 V.2.4322.4	338,90 V.3.4322.4	305,00 V.1.4322.6	388,30 V.2.4322.6	415,90 V.3.4322.6
	1.740 x 330/3	163,30 V.1.4324.4	211,10 V.2.4324.4	234,30 V.3.4324.4	245,60 V.1.4324.6	296,80 V.2.4324.6	341,10 V.3.4324.6
Wegweiser Schrifthöhe 140 mm  	1.740 x 500/3	239,10 V.1.4326.4	302,30 V.2.4326.4	338,90 V.3.4326.4	305,00 V.1.4326.6	388,30 V.2.4326.6	415,90 V.3.4326.6
	1.740 x 330/3	163,30 V.1.4328.4	211,10 V.2.4328.4	234,30 V.3.4328.4	245,60 V.1.4328.6	296,80 V.2.4328.6	341,10 V.3.4328.6
	2.200 x 500/3	295,50 V.1.4330.4	378,50 V.2.4330.4	424,70 V.3.4330.4	402,20 V.1.4330.6	504,80 V.2.4330.6	564,40 V.3.4330.6
	2.200 x 330/3	198,70 V.1.4332.4	257,30 V.2.4332.4	290,00 V.3.4332.4	298,10 V.1.4332.6	378,90 V.2.4332.6	429,80 V.3.4332.6
Wegweiser Schrifthöhe 175 mm  	2.200 x 660/3	396,30 V.1.4334.4	472,40 V.2.4334.4	522,90 V.3.4334.4	499,10 V.1.4334.6	568,40 V.2.4334.6	679,30 V.3.4334.6
	2.200 x 400/3	239,10 V.1.4336.4	285,90 V.2.4336.4	319,90 V.3.4336.4	332,70 V.1.4336.6	429,80 V.2.4336.6	499,10 V.3.4336.6
	2.500 x 660/3	432,90 V.1.4338.4	503,60 V.2.4338.4	571,80 V.3.4338.4	665,40 V.1.4338.6	804,10 V.2.4338.6	873,40 V.3.4338.6
	2.500 x 400/3	269,60 V.1.4340.4	319,90 V.2.4340.4	362,00 V.3.4340.4	402,20 V.1.4340.6	492,30 V.2.4340.6	540,80 V.3.4340.6


Rad- und Fußwegweiser (Musterbeispiele)










Radwegweiser / Fußwegweiser	Maße/ Stärke in mm	Ausführung flach			Ausführung mit Umrandungsprofil I (URPI)			
		Folie Typ 1	Folie Typ 2	Folie Typ 3	Folie Typ 1	Folie Typ 2	Folie Typ 3	
		Euro/Art-Nr.	Euro/Art-Nr.	Euro/Art-Nr.	Euro/Art-Nr.	Euro/Art-Nr.	Euro/Art-Nr.	
Radwegweiser grün/weiß Radsymbol rechts  Radsymbol links 	ein- oder zweizeilig	630 x 230/2	60,50 V.1.4028.4	75,50 V.2.4028.4	78,30 V.3.4028.4	81,50 V.1.4028.6	96,30 V.2.4028.6	102,70 V.3.4028.6
	630 x 230/2	60,50 V.1.4030.4	75,50 V.2.4030.4	78,30 V.3.4030.4	81,50 V.1.4030.6	96,30 V.2.4030.6	102,70 V.3.4030.6	
	dreizeilig	960 x 310/2,5	82,60 V.1.4031.4	103,50 V.2.4031.4	119,30 V.3.4031.4	112,40 V.1.4031.6	138,60 V.2.4031.6	153,80 V.3.4031.6
Fußwegweiser braun/gelb	ein- oder zweizeilig	630 x 230/2	60,50 V.1.4008.4	75,50 V.2.4008.4	78,30 V.3.4008.4	81,50 V.1.4008.6	96,30 V.2.4008.6	102,70 V.3.4008.6
	630 x 310/2	71,40 V.1.4009.4	88,20 V.2.4009.4	96,20 V.3.4009.4	99,70 V.1.4009.6	134,60 V.2.4009.6	125,10 V.3.4009.6	
	dreizeilig	60 x 60	3,30					

Bei den oben angegebenen Tafeln handelt es sich um Muster. Gerne produzieren wir für Sie auch individuelle Lösungen.





Wegweiser

Wegweiser	Maße/ Stärke in mm	Ausführung flach			Ausführung mit Umrandungsprofil I (URPI)		
		Folie Typ 1	Folie Typ 2	Folie Typ 3	Folie Typ 1	Folie Typ 2	Folie Typ 3
		Euro/Art-Nr.	Euro/Art-Nr.	Euro/Art-Nr.	Euro/Art-Nr.	Euro/Art-Nr.	Euro/Art-Nr.
 <p>Wegweiser für Parkleitsystem</p>	1.740 x 330/3	-	-	300,10 V.3.4501.4	-	-	350,70 V.3.4501.6
	1.740 x 460/3	-	-	310,90 V.3.4503.4	-	-	367,20 V.3.4503.6
	1.740 x 500/3	-	-	419,40 V.3.4505.4	-	-	469,00 V.3.4505.6
	2.200 x 460/3	-	-	387,30 V.3.4507.4	-	-	453,90 V.3.4507.6
	2.200 x 500/3	-	-	532,30 V.3.4509.4	-	-	600,20 V.3.4509.6
<p>Aluabdeckung flach zum Übernieten folienbelegt und beschriftet per qm mit Verkehrszeichenfolie</p>	Blech- stärke						
	1,5 mm	210,90 V.1.4511.4	311,30 V.2.4511.4	365,70 V.3.4511.4	-	-	-
	2 mm	213,10 V.1.4513.4	323,50 V.2.4513.4	378,00 V.3.4513.4	-	-	-
<p>Abdeckfolie selbstklebend beschriftet per qm mit Verkehrszeichenfolie</p>	3 mm	238,80 V.1.4515.4	353,90 V.2.4515.4	392,10 V.3.4515.4	-	-	-
		177,60 V.1.4523.4	288,70 V.2.4523.4	359,40 V.3.4523.4	-	-	-




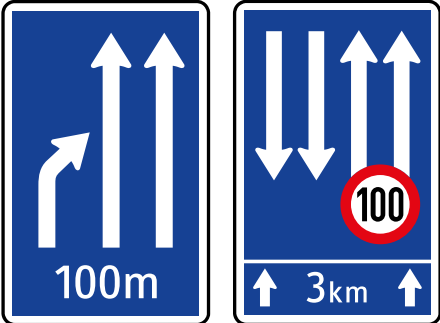
Hinweiszeichen – Autobahntafeln

§ 53 Hinweiszeichen Autobahntafeln	Maße/ Stärke in mm	Ausführung flach			Ausführung mit Umrundungsprofil I (URPI)		
		Folie Typ 1	Folie Typ 2	Folie Typ 3	Folie Typ 1	Folie Typ 2	Folie Typ 3
		Euro/Art-Nr.	Euro/Art-Nr.	Euro/Art-Nr.	Euro/Art-Nr.	Euro/Art-Nr.	Euro/Art-Nr.
§ 53/14a  Vorwegweiser zur Autobahn oder Autostraße	2.500 x 1.500/3	-	-	-	1.451,30 V.1.1069.6	1.927,20 V.2.1069.6	2.208,50 V.3.1069.6
	2.500 x 2.500/3	-	-	-	2.426,20 V.1.1071.6	3.175,00 V.2.1071.6	3.879,30 V.3.1071.6
	3.500 x 2.500/3	-	-	-	3.452,10 V.1.1073.6	4.422,60 V.2.1073.6	5.402,80 V.3.1073.6
	3.500 x 3.500/3	-	-	-	4.783,00 V.1.1075.6	6.086,20 V.2.1075.6	7.375,50 V.3.1075.6
	3.500 x 4500/3	-	-	-	6.169,40 V.1.1077.6	8.165,90 V.2.1077.6	9.538,30 V.3.1077.6
§ 53/14b   Wegweiser Schrifthöhe 105 mm	1.150 x 400/2	114,40 V.1.4342.4	141,60 V.2.4342.4	159,30 V.3.4342.4	170,60 V.1.4342.6	199,80 V.2.4342.6	237,30 V.3.4342.6
	1.150 x 250/2	80,40 V.1.4344.4	99,50 V.2.4344.4	109,00 V.3.4344.4	133,20 V.1.4344.6	177,60 V.2.4344.6	199,80 V.3.4344.6
	1.460 x 400/2	167,40 V.1.4346.4	197,40 V.2.4346.4	217,70 V.3.4346.4	237,30 V.1.4346.6	267,60 V.2.4346.6	296,80 V.3.4346.6
	1.460 x 250/2	102,20 V.1.4348.4	133,40 V.2.4348.4	148,50 V.3.4348.4	163,60 V.1.4348.6	192,80 V.2.4348.6	207,90 V.3.4348.6
§ 53/14b   Wegweiser Schrifthöhe 126 mm	1.460 x 500/2	168,90 V.1.4350.4	239,10 V.2.4350.4	272,30 V.3.4350.4	281,40 V.1.4350.6	325,80 V.2.4350.6	385,60 V.3.4350.6
	1.460 x 330/2	128,10 V.1.4352.4	167,40 V.2.4352.4	188,00 V.3.4352.4	192,80 V.1.4352.6	223,30 V.2.4352.6	252,30 V.3.4352.6
	1.740 x 500/3	239,10 V.1.4354.4	302,30 V.2.4354.4	338,90 V.3.4354.4	305,00 V.1.4354.6	388,30 V.2.4354.6	415,90 V.3.4354.6
	1.740 x 330/3	163,30 V.1.4356.4	211,10 V.2.4356.4	234,30 V.3.4356.4	245,60 V.1.4356.6	296,80 V.2.4356.6	341,10 V.3.4356.6
§ 53/14b   Wegweiser Schrifthöhe 140 mm	1.740 x 500/3	239,10 V.1.4358.4	302,30 V.2.4358.4	338,90 V.3.4358.4	305,00 V.1.4358.6	388,30 V.2.4358.6	415,90 V.3.4358.6
	1.740 x 330/3	163,30 V.1.4360.4	211,10 V.2.4360.4	234,30 V.3.4360.4	245,60 V.1.4360.6	296,80 V.2.4360.6	341,10 V.3.4360.6
	2.200 x 500/3	295,50 V.1.4362.4	378,50 V.2.4362.4	424,70 V.3.4362.4	402,20 V.1.4362.6	504,80 V.2.4362.6	564,40 V.3.4362.6
	2.200 x 330/3	198,70 V.1.4364.4	257,30 V.2.4364.4	290,00 V.3.4364.4	298,10 V.1.4364.6	378,90 V.2.4364.6	429,80 V.3.4364.6









Hinweiszeichen – Autobahntafeln

§ 53 Hinweiszeichen Autobahntafeln	Maße/ Stärke in mm	Ausführung flach			Ausführung mit Umrandungsprofil I (URPI)		
		Folie Typ 1	Folie Typ 2	Folie Typ 3	Folie Typ 1	Folie Typ 2	Folie Typ 3
		Euro/Art-Nr.	Euro/Art-Nr.	Euro/Art-Nr.	Euro/Art-Nr.	Euro/Art-Nr.	Euro/Art-Nr.
§ 53/14b  Wegweiser Schrifthöhe 175 mm	2.200 x 660/3 2.200 x 400/3 2.500 x 660/3 2.500 x 400/3	396,30 V.1.4366.4 239,10 V.1.4368.4 432,90 V.1.4370.4 269,60 V.1.4372.4	472,40 V.2.4366.4 285,90 V.2.4368.4 503,60 V.2.4370.4 319,90 V.2.4372.4	522,90 V.3.4366.4 319,90 V.3.4368.4 571,80 V.3.4370.4 362,00 V.3.4372.4	499,10 V.1.4366.6 332,70 V.1.4368.6 665,40 V.1.4370.6 402,20 V.1.4372.6	568,40 V.2.4366.6 429,80 V.2.4368.6 804,10 V.2.4370.6 492,30 V.2.4372.6	679,30 V.3.4366.6 499,10 V.3.4368.6 873,40 V.3.4370.6 540,80 V.3.4372.6
§ 53/15a lit. a)+d)  Vorwegweiser zur Autobahn oder Autostraße für Ausfahrt bzw. Knoten	3.500 x 2.500/3 3.500 x 3.500/3 3.500 x 4.000/3 3.500 x 4.500/3 4.000 x 4.000/3 4.000 x 4.500/3 4.000 x 5.000/3	-	-	-	mit Umrandungsprofil III		
					4.293,80 V.2.1127.6 5.909,00 V.2.1129.6 7.120,40 V.2.1131.6 8.062,60 V.2.1133.6 7.928,00 V.2.1132.6 9.139,40 V.2.1134.6 9.984,00 V.2.1135.6	5.245,30 V.3.1127.6 7.160,80 V.3.1129.6 8.681,80 V.3.1131.6 9.750,50 V.3.1133.6 9.825,80 V.3.1132.6 10.754,60 V.3.1134.6 12.380,30 V.3.1135.6	
 Überkopfwegweiser Preise per Laufmeter	h = 2.000 h = 2.500 h = 3.000 h = 3.500	-	-	-	mit Umrandungsprofil III		
					1.232,00 V.2.1203.6 1.539,40 V.2.1205.6 1.847,30 V.2.1207.6	1.508,90 V.3.1203.6 1.885,90 V.3.1205.6 2.263,10 V.3.1207.6 2.640,60 V.3.1209.6	
§ 53/15a lit. b)+c)  lit. b blau/weiß Vorwegweiser Autostraße für Ausfahrt lit. c blau/grün	2.500 x 1.500/3 2.500 x 2.000/3 2.500 x 2.500/3 2.500 x 3.500/3 3.000 x 2.000/3 3.000 x 2.500/3 3.000 x 3.500/3	-	-	-	mit Umrandungsprofil III		
					1.871,00 V.2.1137.6 2.409,40 V.2.1138.6 3.082,40 V.2.1139.6 4.293,80 V.2.1141.6 3.028,50 V.2.4442.6 4.246,80 V.2.4444.6 5.276,30 V.2.4446.6	2.144,20 V.3.1137.6 3.082,40 V.3.1138.6 3.766,10 V.3.1139.6 5.245,30 V.3.1141.6 3.755,40 V.3.4442.6 5.182,20 V.3.4444.6 6.662,70 V.3.4446.6	






Hinweiszeichen – Autobahntafeln

§ 53 Hinweiszeichen Autobahntafeln	Maße/ Stärke in mm	Ausführung flach			Ausführung mit Umrandungsprofil I (URPI)		
		Folie Typ 1 Euro/Art-Nr.	Folie Typ 2 Euro/Art-Nr.	Folie Typ 3 Euro/Art-Nr.	Folie Typ 1 Euro/Art-Nr.	Folie Typ 2 Euro/Art-Nr.	Folie Typ 3 Euro/Art-Nr.
§ 53/15b/a  1. Ausfahrtswegweiser Autobahn oder Autostraße	3.000 x 1.000/3	-	-	-	mit Umrandungsprofil III		
	3.500 x 1.000/3	-	-	-	-	1.927,20 V.2.1143.6	2.140,10 V.3.1143.6
	3.000 x 1.500/3	-	-	-	-	1.871,00 V.2.1145.6	2.543,90 V.3.1145.6
	3.500 x 1.500/3	-	-	-	-	2.261,20 V.2.1147.6	2.947,80 V.3.1147.6
§ 53/15b/b  2. Ausfahrtswegweiser Autobahn oder Autostraße Exit-Tafel nicht inkludiert	2.500 x 1.500/3	-	-	-	mit Umrandungsprofil III		
	3.500 x 2.000/3	-	-	-	-	1.927,20 V.2.1151.6	2.144,20 V.3.1151.6
	2.500 x 1.500/3	-	-	-	-	3.486,20 V.2.1152.6	4.293,80 V.3.1152.6
	3.000 x 1.500/3	-	-	-	-	1.927,20 V.2.1153.6	2.144,20 V.3.1153.6
§ 53/15c  Orientierungstafel Autobahn oder Autostraße	2.500 x 1.500/3	-	-	-	mit Umrandungsprofil III		
	2.500 x 2.000/3	-	-	-	-	1.927,20 V.2.1155.6	2.208,50 V.3.1155.6
	2.500 x 2.500/3	-	-	-	-	2.409,40 V.2.1157.6	3.082,40 V.3.1157.6
	3.500 x 2.500/3	-	-	-	-	3.082,40 V.2.1159.6	3.766,10 V.3.1159.6
	3.000 x 2.000/3	-	-	-	-	4.293,80 V.2.1161.6	5.245,30 V.3.1161.6
	3.000 x 2.500/3	-	-	-	-	3.119,40 V.2.4390.6	3.868,00 V.3.4390.6
	3.000 x 3.000/3	-	-	-	-	4.374,10 V.2.4392.6	5.337,70 V.3.4392.6
§ 53/23b  Voranzeiger für Fahrstreifenverlauf (Autobahn) Bitte jeweils mittels Skizze die gewünschte Ausführung angeben. In die Tafel und Pfeile können Verkehrszeichen integriert werden.	1.000 x 1.500/3	362,80 V.1.1193.4	523,80 V.2.1193.4	579,00 V.3.1193.4	-	596,20 V.2.1193.6	679,30 V.3.1193.6
	1.500 x 1.500/3	534,70 V.1.1195.4	700,60 V.2.1195.4	-	-	mit Umrandungsprofil II	
	1.500 x 2.500/3	-	-	-	-	mit Umrandungsprofil III	
	2.000 x 2.500/3	-	-	-	-	1.012,20 V.2.1195.6	1.106,50 V.3.1195.6
						1.927,20 V.2.1197.6	2.208,50 V.3.1197.6
						2.481,60 V.2.1199.6	3.174,90 V.3.1199.6

Hinweiszeichen – Autobahntafeln

§ 53 Hinweiszeichen Autobahntafeln gem. RVS	Maße/ Stärke in mm	Ausführung flach			Ausführung mit Umrandungsprofil I (URPI)		
		Folie Typ 1	Folie Typ 2	Folie Typ 3	Folie Typ 1	Folie Typ 2	Folie Typ 3
		Euro/Art-Nr.	Euro/Art-Nr.	Euro/Art-Nr.	Euro/Art-Nr.	Euro/Art-Nr.	Euro/Art-Nr.
 <p>Entfernungstafel Knoten</p>	2.000 x 2.500/3	-	-	-	mit Umrandungsprofil III		
	2.500 x 2.500/3	-	-	-	2.481,60 V.2.4398.6	3.174,90 V.3.4398.6	
	2.500 x 3.500/3	-	-	-	3.174,90 V.2.4400.6	3.879,30 V.3.4400.6	
	2.000 x 3.000/3	-	-	-	4.422,60 V.2.4402.6	5.402,80 V.3.4402.6	
	2.500 x 3.000/3	-	-	-	3.119,40 V.2.4404.6	4.159,60 V.3.4404.6	
	3.000 x 3.000/3	-	-	-	4.374,10 V.2.4406.6	5.337,70 V.3.4406.6	
 <p>Knotenankündigung</p>	3.000 x 3.000/3	-	-	-	4.658,30 V.2.4408.6	5.892,20 V.3.4408.6	
	3.000 x 3.500/3	-	-	-	5.434,70 V.2.4410.6	6.862,80 V.3.4410.6	
 <p>Wegweiser Knoten und Rampen</p>	2.500 x 2.000/3	-	-	-	mit Umrandungsprofil III		
	3.000 x 2.000/3	-	-	-	2.409,40 V.2.1163.6	3.082,40 V.3.1163.6	
	1.500 x 2.000/3	-	-	-	mit Umrandungsprofil II		
	1.500 x 2.500/3	-	-	-	1.469,70 V.2.4412.6	1.608,20 V.3.4412.6	
 <p>Wegweiser</p>	2.000 x 2.500/3	-	-	-	mit Umrandungsprofil III		
	2.000 x 2.500/3	-	-	-	1.871,00 V.2.1167.6	2.144,20 V.3.1167.6	
	2.000 x 3.000/3	-	-	-	2.409,40 V.2.1169.6	3.082,40 V.3.1169.6	
	2.000 x 3.000/3	-	-	-	3.028,50 V.2.1171.6	3.755,40 V.3.1171.6	
 <p>Wegweiser</p>	1.500 x 2.000/3	702,00 V.1.4414.4	901,80 V.2.4414.4	1.118,30 V.3.4414.4	mit Umrandungsprofil II		
	1.500 x 2.000/3	-	-	-	892,40 V.1.4414.6	1.469,70 V.2.4414.6	1.608,20 V.3.4414.6
 <p>Wegweiser</p>	1.500 x 2.000/3	-	-	-	mit Umrandungsprofil III		
	1.500 x 2.000/3	-	-	-	1.927,20 V.2.4416.6	2.208,50 V.3.4416.6	
 <p>Wegweiser</p>	2.300 x 620/3	368,70 V.1.4418.4	565,80 V.2.4418.4	643,00 V.3.4418.4	mit Umrandungsprofil II		
	2.300 x 620/3	-	-	-	477,50 V.1.4418.6	679,30 V.2.4418.6	757,10 V.3.4418.6
 <p>Wegweiser</p>	2.600 x 700/3	442,90 V.1.4420.4	665,80 V.2.4420.4	865,70 V.3.4420.4	mit Umrandungsprofil III		
	2.600 x 700/3	-	-	-	577,90 V.1.4420.6	814,90 V.2.4420.6	1.005,30 V.3.4420.6







Hinweiszeichen – Autobahntafeln

§ 53 Hinweiszeichen Autobahntafeln gem. RVS	Maße/ Stärke in mm	Ausführung flach			Ausführung mit Umrandungsprofil I (URPI)			
		Folie Typ 1 Euro/Art-Nr.	Folie Typ 2 Euro/Art-Nr.	Folie Typ 3 Euro/Art-Nr.	Folie Typ 1 Euro/Art-Nr.	Folie Typ 2 Euro/Art-Nr.	Folie Typ 3 Euro/Art-Nr.	
 <p>Hinweis auf Beschränkungen</p>	2.000 x 2.500/3	-	-	-	-	mit Umrandungsprofil III 2.481,60 V.2.4422.6	3.174,90 V.3.4422.6	
 <p>Hinweis auf Beschränkungen (auf Autobahnen)</p>	2.000 x 2.000/3	-	-	-	-	mit Umrandungsprofil III 2.065,70 V.2.4424.6	2.536,90 V.3.4424.6	
 <p>Parkplatzbeschilderung Autobahn</p>	1.500 x 2.000/3	-	-	-	-	mit Umrandungsprofil II 1.261,50 V.2.4426.6	1.522,30 V.3.4426.6	
 <p>Zusatztafel</p>	1.000 x 500/3	-	-	-	-	mit Umrandungsprofil II 337,00 V.2.4428.6	402,20 V.3.4428.6	
 <p>Exit-Tafel</p>	1.500 x 500/3 2.000 x 600/3	-	-	-	-	mit Umrandungsprofil III 406,30 V.2.1187.6	503,50 V.3.1187.6 619,70 V.2.1189.6	768,40 V.3.1189.6

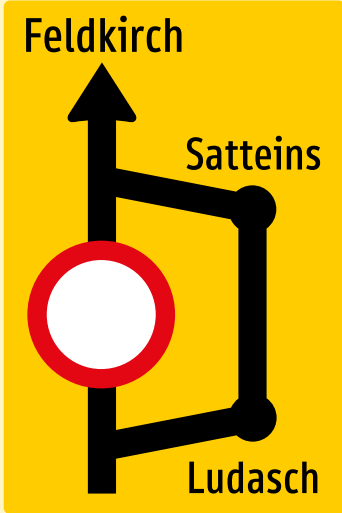






Hinweiszeichen – Autobahntafeln

§ 53 Hinweiszeichen Autobahntafeln für Raststationen und Rastplätze gemäß RVS	Maße/ Stärke in mm	Ausführung flach			Ausführung mit Umrandungsprofil I (URPI)		
		Folie Typ 1	Folie Typ 2	Folie Typ 3	Folie Typ 1	Folie Typ 2	Folie Typ 3
		Euro/Art-Nr.	Euro/Art-Nr.	Euro/Art-Nr.	Euro/Art-Nr.	Euro/Art-Nr.	Euro/Art-Nr.
Geisterfahrerwarntafel fluoreszierend	 1.500 x 2.000/3	-	-	991,20 V.3.1181.4	mit Umrandungsprofil II		1.477,90 V.3.1181.6
1. Ankündigungstafel 5 km	 2.500 x 700/3	-	-	-	mit Umrandungsprofil III		835,40 V.2.4430.6
	 2.500 x 2.500/3	-	-	-			3.174,90 V.2.4432.6
Vorwegweiser 2000 m oder 1000 m	 2.500 x 2.500/3	-	-	-	mit Umrandungsprofil III		3.174,90 V.2.4434.6
	 2.500 x 700/3	-	-	-			835,40 V.2.4436.6
1. Ausfahrtswegweiser	 3.000 x 1.500/3	-	-	-	mit Umrandungsprofil III		2.329,00 V.2.4438.6
2. Ausfahrtswegweiser	 2.500 x 1.500/3	-	-	-	mit Umrandungsprofil III		1.927,20 V.2.4440.6

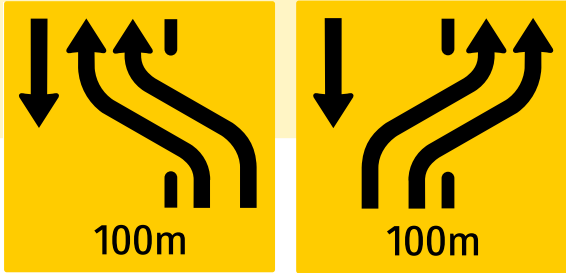


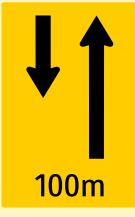
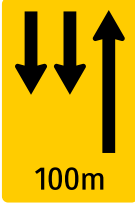
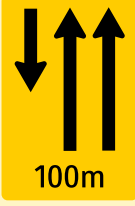
Hinweiszeichen – Autobahntafeln

§ 53 Hinweiszeichen Autobahntafeln für Raststationen und Rastplätze gemäß RVS	Maße/ Stärke in mm	Ausführung flach			Ausführung mit Umrundungsprofil I (URPI)		
		Folie Typ 1	Folie Typ 2	Folie Typ 3	Folie Typ 1	Folie Typ 2	Folie Typ 3
		Euro/Art-Nr.	Euro/Art-Nr.	Euro/Art-Nr.	Euro/Art-Nr.	Euro/Art-Nr.	Euro/Art-Nr.
Ankündigungs-Tafel 5 km 	2.500 x 700/3	-	-	-	mit Umrundungsprofil III		
	2.500 x 2.500/3	-	-	-	-	835,40 V.2.1213.6	920,30 V.3.1213.6
	2.500 x 1.000/3	-	-	-	mit Logos und Firmenschriftzügen		
Vorwegweiser 2000 m oder 1000 m 	2.500 x 700/3	-	-	-	mit Umrundungsprofil III		
	2.500 x 2.500/3	-	-	-	-	835,40 V.2.1219.6	920,30 V.3.1219.6
	2.500 x 1.000/3	-	-	-	mit Logos und Firmenschriftzügen		
1. Ausfahrtswegweiser 	2.500 x 1.500/3	-	-	-	mit Umrundungsprofil III		
	3.000 x 1.500/3	-	-	-	-	1.927,20 V.2.1225.6	2.208,50 V.3.1225.6
2. Ausfahrtswegweiser 	1.500 x 2.500/3	-	-	-	mit Umrundungsprofil III		
		-	-	-	-	1.927,20 V.2.1229.6	2.208,50 V.3.1229.6
Beschilderung im Bereich von Raststationen 	1.500 x 2.500/3	-	-	-	mit Umrundungsprofil III		
		-	-	-	-	1.926,90 V.2.1231.6	2.208,50 V.3.1231.6
Ankündigung von kulturell bedeutenden Sehenswürdigkeiten Vorstehende Preise verstehen sich mit Standardschriften und -piktogrammen bei anspruchsvoller Darstellung der Sehenswürdigkeit: Preise auf Anfrage. 	1.500 x 1.500/3	403,20 V.1.1233.4	578,60 V.2.1233.4	653,30 V.3.1233.4	mit Umrundungsprofil II		
	2.500 x 3.500/3	-	-	-	794,20 V.1.1233.6	1.051,10 V.2.1233.6	1.106,60 V.3.1233.6
	3.500 x 2.500/3	-	-	-	mit Umrundungsprofil III		
	2.500 x 2.500/3	-	-	-	3.217,00 V.1.1235.6	4.422,60 V.2.1235.6	5.402,80 V.3.1235.6
	1.500 x 2.000/3	-	-	-	3.217,00 V.1.1237.6	4.422,60 V.2.1237.6	5.402,80 V.3.1237.6
	2.500 x 1.500/3	-	-	-	2.355,60 V.1.1239.6	3.175,00 V.2.1239.6	3.879,30 V.3.1239.6
	1.500 x 2.000/3	-	-	-	1.507,70 V.1.1241.6	1.927,20 V.2.1241.6	3.879,30 V.3.1241.6
	2.500 x 1.500/3	-	-	-	1.507,70 V.1.1243.6	1.927,20 V.2.1243.6	2.208,50 V.3.1243.6

Sondertafeln Baustelle

Sondertafeln Baustelle	Maße/ Stärke in mm	Ausführung flach			Ausführung mit Umrandungsprofil I (URPI)		
		Folie Typ 1	Folie Typ 2	Folie Typ 3	Folie Typ 1	Folie Typ 2	Folie Typ 3
		Euro/Art-Nr.	Euro/Art-Nr.	Euro/Art-Nr.	Euro/Art-Nr.	Euro/Art-Nr.	Euro/Art-Nr.
§ 53/16a  Vorankündigung einer Umleitung	1.250 x 2.000/3 1.500 x 2.500/3	623,80 V.1.1245.4	748,70 V.2.1245.4	912,10 V.3.1245.4	mit Umrandungsprofil II 956,60 V.1.1245.6	1.122,90 V.2.1245.6	1.455,60 V.3.1245.6
		-	-	-	mit Umrandungsprofil III 1.497,30 V.1.1247.6	1.816,20 V.2.1247.6	2.204,30 V.3.1247.6
§ 53/16b   Umleitung Wegweiser einzeilig	1.150 x 250/2 1.740 x 330/3	80,40 V.1.1250.4	99,50 V.2.1250.4	109,00 V.3.1250.4	133,20 V.1.1250.6	177,60 V.2.1250.6	199,80 V.3.1250.6
§ 53/16b  Umleitung Ende	1.150 x 250/2	80,40 V.1.1258.4	99,50 V.2.1258.4	109,00 V.3.1258.4	-	-	-
§ 53/16b   Umleitung Wegweiser zweizeilig	1.150 x 400/2 1.740 x 500/3	114,40 V.1.1254.4	141,60 V.2.1254.4	159,30 V.3.1254.4	170,60 V.1.1254.6	199,80 V.2.1254.6	237,30 V.3.1254.6
Umleitungstafel (für einschiebbare Einzelbuchstaben) Einschubtafeln (Einzelbuchstaben)	3-zeilige Tafel 1.500 x 1.000/3 pro Buchstabe	-	-	-	492,30 V.1.1263.6	664,10 V.2.1263.6	709,90 V.3.1263.6
		16,40 V.1.1265.4	17,70 V.2.1265.4	19,10 V.3.1265.4	-	-	-
	4-zeilige Tafel 2.500 x 1.500/3 pro Buchstabe	-	-	-	mit Umrandungsprofil III		
Einschubtafeln (Einzelbuchstaben)		28,50 V.1.1269.4	30,80 V.2.1269.4	33,30 V.3.1269.4	1.913,10 V.1.1267.6	2.273,70 V.2.1267.6	2.467,70 V.3.1267.6



Sondertafeln Baustelle

Sondertafeln Baustelle	Maße/ Stärke in mm	Ausführung flach			Ausführung mit Umrandungsprofil I (URPI)		
		Folie Typ 1	Folie Typ 2	Folie Typ 3	Folie Typ 1	Folie Typ 2	Folie Typ 3
		Euro/Art-Nr.	Euro/Art-Nr.	Euro/Art-Nr.	Euro/Art-Nr.	Euro/Art-Nr.	Euro/Art-Nr.
§ 53/16c  Wechsel der Richtungsfahrbahn Punkt a) + b)	960 x 960/2,5	195,00 V.1.1271.4	274,00 V.2.1271.4	453,00 V.3.1271.4	230,10 V.1.1271.6	346,60 V.2.1271.6	429,80 V.3.1271.6
	1.000 x 1.500/3	362,00 V.1.1273.4	524,10 V.2.1273.4	578,60 V.3.1273.4	436,80 V.1.1273.6	608,70 V.2.1273.6	664,10 V.3.1273.6
	1.500 x 1.500/3	494,10 V.1.1275.4	673,80 V.2.1275.4	829,00 V.3.1275.4	818,00 V.1.1275.6	956,60 V.2.1275.6	1.095,20 V.3.1275.6
	1.000 x 2.500/3	599,00 V.1.1279.4	898,30 V.2.1279.4	1.075,40 V.3.1279.4	818,00 V.1.1279.6	1.095,20 V.2.1279.6	1.233,90 V.3.1279.6
	2.000 x 1.500/3	653,30 V.1.1277.4	857,50 V.2.1277.4	991,20 V.3.1277.4	845,60 V.1.1277.6	1.122,90 V.2.1277.6	1.303,10 V.3.1277.6
	1.500 x 2.500/3	-	-	-	1.497,30 V.1.1281.6	1.816,20 V.2.1281.6	2.204,30 V.3.1281.6
§ 53/16c B1  Baustellenankündigung	1.000 x 2.500/3	639,80 V.1.3000.4	884,80 V.2.3000.4	1.102,50 V.3.3000.4	818,00 V.1.3000.6	1.106,50 V.2.3000.6	1.261,50 V.3.3000.6
§ 53/16c B2  Baustellenankündigung	960 x 960/2,5	243,60 V.1.3002.4	375,70 V.2.3002.4	453,30 V.3.3002.4	291,20 V.1.3002.6	506,10 V.2.3002.6	609,00 V.3.3002.6
§ 53/16c G1  Gegenverkehr (Angaben einer Streckenlänge möglich)	1.000 x 1.500/3	362,00 V.1.3004.4	524,10 V.2.3004.4	578,60 V.3.3004.4	436,80 V.1.3004.6	608,70 V.2.3004.6	664,10 V.3.3004.6
§ 53/16c G2  Gegenverkehr (Angaben einer Streckenlänge möglich)	1.000 x 1.500/3	362,00 V.1.3006.4	524,10 V.2.3006.4	578,60 V.3.3006.4	436,80 V.1.3006.6	608,70 V.2.3006.6	664,10 V.3.3006.6
§ 53/16c G3  Gegenverkehr (Angaben einer Streckenlänge möglich)	1.000 x 1.500/3	362,00 V.1.3008.4	524,10 V.2.3008.4	578,60 V.3.3008.4	436,80 V.1.3008.6	608,70 V.2.3008.6	664,10 V.3.3008.6

Sondertafeln Baustelle

Sondertafeln Baustelle	Maße/ Stärke in mm	Ausführung flach			Ausführung mit Umrandungsprofil I (URPI)			
		Folie Typ 1	Folie Typ 2	Folie Typ 3	Folie Typ 1	Folie Typ 2	Folie Typ 3	
		Euro/Art-Nr.	Euro/Art-Nr.	Euro/Art-Nr.	Euro/Art-Nr.	Euro/Art-Nr.	Euro/Art-Nr.	
§ 53/16c G4 Gegenverkehr (Angaben einer Streckenlänge möglich)		1.000 x 1.500/3	362,00 V.1.3010.4	524,10 V.2.3010.4	578,60 V.3.3010.4	436,80 V.1.3010.6	608,70 V.2.3010.6	664,10 V.3.3010.6
§ 53/16c E1 (Entfernungsangaben 100 bis 400 m)		1.000 x 1.500/3	362,00 V.1.3012.4	524,10 V.2.3012.4	578,60 V.3.3012.4	436,80 V.1.3012.6	608,70 V.2.3012.6	664,10 V.3.3012.6
§ 53/16c E2 (Entfernungsangaben 100 bis 400 m)		1.000 x 1.500/3	362,00 V.1.3014.4	524,10 V.2.3014.4	578,60 V.3.3014.4	436,80 V.1.3014.6	608,70 V.2.3014.6	664,10 V.3.3014.6
§ 53/16c E3 (Entfernungsangaben 100 bis 400 m)		1.000 x 1.500/3	362,00 V.1.3016.4	524,10 V.2.3016.4	578,60 V.3.3016.4	436,80 V.1.3016.6	608,70 V.2.3016.6	664,10 V.3.3016.6
§ 53/16c E4 (Entfernungsangaben 100 bis 400 m)		1.000 x 1.500/3	362,00 V.1.3018.4	524,10 V.2.3018.4	578,60 V.3.3018.4	436,80 V.1.3018.6	608,70 V.2.3018.6	664,10 V.3.3018.6
§ 53/16c E5 (Entfernungsangaben 100 bis 400 m)		1.000 x 1.500/3	362,00 V.1.3020.4	524,10 V.2.3020.4	578,60 V.3.3020.4	436,80 V.1.3020.6	608,70 V.2.3020.6	664,10 V.3.3020.6
§ 53/16c E6 (Entfernungsangaben 100 bis 400 m)		1.000 x 1.500/3	362,00 V.1.3022.4	524,10 V.2.3022.4	578,60 V.3.3022.4	436,80 V.1.3022.6	608,70 V.2.3022.6	664,10 V.3.3022.6



Sondertafeln Baustelle

Sondertafeln Baustelle	Maße/ Stärke in mm	Ausführung flach			Ausführung mit Umrandungsprofil I (URPI)			
		Folie Typ 1	Folie Typ 2	Folie Typ 3	Folie Typ 1	Folie Typ 2	Folie Typ 3	
		Euro/Art-Nr.	Euro/Art-Nr.	Euro/Art-Nr.	Euro/Art-Nr.	Euro/Art-Nr.	Euro/Art-Nr.	
§ 53/16c K1		2.000 x 1.500/3	653,30 V.1.3024.4	857,50 V.2.3024.4	1.075,30 V.3.3024.4	mit Umrandungsprofil II		
			845,60 V.1.3024.6	1.122,90 V.2.3024.6	1.303,10 V.3.3024.6			
§ 53/16c K2		2.000 x 1.500/3	653,30 V.1.3026.4	857,50 V.2.3026.4	1.075,30 V.3.3026.4	mit Umrandungsprofil II		
			845,60 V.1.3026.6	1.122,90 V.2.3026.6	1.303,10 V.3.3026.6			
§ 53/16c K3		2.000 x 1.500/3	653,30 V.1.3028.4	857,50 V.2.3028.4	1.075,30 V.3.3028.4	mit Umrandungsprofil II		
			845,60 V.1.3028.6	1.122,90 V.2.3028.6	1.303,10 V.3.3028.6			
§ 53/16c K4		2.000 x 1.500/3	653,30 V.1.3030.4	857,50 V.2.3030.4	1.075,30 V.3.3030.4	mit Umrandungsprofil II		
			845,60 V.1.3030.6	1.122,90 V.2.3030.6	1.303,10 V.3.3030.6			
§ 53/16c U1		1.000 x 1.500/3	362,00 V.1.3032.4	524,10 V.2.3032.4	578,60 V.3.3032.4	436,80 V.1.3032.6	608,70 V.2.3032.6	664,10 V.3.3032.6
(Entfernungsangaben 100 bis 400 m)								
§ 53/16c U2		1.000 x 1.500/3	362,00 V.1.3034.4	524,10 V.2.3034.4	578,60 V.3.3034.4	436,80 V.1.3034.6	608,70 V.2.3034.6	664,10 V.3.3034.6
(Entfernungsangaben 100 bis 400 m)								
§ 53/16c U3		1.500 x 1.500/3	494,10 V.1.3036.4	673,80 V.2.3036.4	829,00 V.3.3036.4	mit Umrandungsprofil II		
(Entfernungsangaben 100 bis 400 m)			818,00 V.1.3036.6	956,60 V.2.3036.6	1.095,20 V.3.3036.6			

Sondertafeln Baustelle

Sondertafeln Baustelle	Maße/ Stärke in mm	Ausführung flach			Ausführung mit Umrandungsprofil I (URPI)			
		Folie Typ 1	Folie Typ 2	Folie Typ 3	Folie Typ 1	Folie Typ 2	Folie Typ 3	
		Euro/Art-Nr.	Euro/Art-Nr.	Euro/Art-Nr.	Euro/Art-Nr.	Euro/Art-Nr.	Euro/Art-Nr.	
§ 53/16c U4 (Entfernungsangaben 100 bis 400 m)	 100m	1.500 x 1.500/3	494,10 V.1.3038.4	673,80 V.2.3038.4	829,00 V.3.3038.4	mit Umrandungsprofil II		
§ 53/16c U5 (Entfernungsangaben 100 bis 400 m)	 100m	1.500 x 1.500/3	494,10 V.1.3040.4	673,80 V.2.3040.4	829,00 V.3.3040.4	mit Umrandungsprofil II		
§ 53/16c U6 (Entfernungsangaben 100 bis 400 m)	 100m	1.500 x 1.500/3	494,10 V.1.3042.4	673,80 V.2.3042.4	829,00 V.3.3042.4	mit Umrandungsprofil II		
§ 53/16c U7 (Entfernungsangaben 100 bis 400 m)	 100m	1.000 x 1.500/3	362,00 V.1.3044.4	524,10 V.2.3044.4	578,60 V.3.3044.4	436,80 V.1.3044.6	608,70 V.2.3044.6	664,10 V.3.3044.6
§ 53/16c U8 (Entfernungsangaben 100 bis 400 m)	 100m	1.000 x 1.500/3	362,00 V.1.3046.4	524,10 V.2.3046.4	578,60 V.3.3046.4	436,80 V.1.3046.6	608,70 V.2.3046.6	664,10 V.3.3046.6
§ 53/16c V1 (Entfernungsangaben 100 bis 400 m)	 100m	1.000 x 1.500/3	362,00 V.1.3048.4	524,10 V.2.3048.4	578,60 V.3.3048.4	436,80 V.1.3048.6	608,70 V.2.3048.6	664,10 V.3.3048.6
§ 53/16c V2 (Entfernungsangaben 100 bis 400 m)	 100m	1.000 x 1.500/3	362,00 V.1.3050.4	524,10 V.2.3050.4	578,60 V.3.3050.4	436,80 V.1.3050.6	608,70 V.2.3050.6	664,10 V.3.3050.6






Sondertafeln Baustelle

Sondertafeln Baustelle	Maße/ Stärke in mm	Ausführung flach			Ausführung mit Umrandungsprofil I (URPI)		
		Folie Typ 1 Euro/Art-Nr.	Folie Typ 2 Euro/Art-Nr.	Folie Typ 3 Euro/Art-Nr.	Folie Typ 1 Euro/Art-Nr.	Folie Typ 2 Euro/Art-Nr.	Folie Typ 3 Euro/Art-Nr.
§ 53/16c V3  (Entfernungsangaben 100 bis 400 m)	1.000 x 1.500/3	362,00 V.1.3052.4	524,10 V.2.3052.4	578,60 V.3.3052.4	mit Umrandungsprofil II		
					436,80 V.1.3052.6	608,70 V.2.3052.6	664,10 V.3.3052.6
§ 53/16c V4  (Entfernungsangaben 100 bis 400 m)	1.000 x 1.500/3	362,00 V.1.3054.4	524,10 V.2.3054.4	578,60 V.3.3054.4	436,80 V.1.3054.6	608,70 V.2.3054.6	664,10 V.3.3054.6

Leitwinkel | Leitbaken

Leitwinkel Leitbaken	Maße/ Stärke in mm	Ausführung flach			Ausführung Formline			Ausführung mit Umrandungsprofil I (URPI)		
		Folie Typ 1	Folie Typ 2	Folie Typ 3	Folie Typ 1	Folie Typ 2	Folie Typ 3	Folie Typ 1	Folie Typ 2	Folie Typ 3
		Euro/Art-Nr.	Euro/Art-Nr.	Euro/Art-Nr.	Euro/Art-Nr.	Euro/Art-Nr.	Euro/Art-Nr.	Euro/Art-Nr.	Euro/Art-Nr.	Euro/Art-Nr.
 rechteckige Leitplanken	1.150 x 310/2	85,80 V.1.1400.4	102,20 V.2.1400.4	122,60 V.3.1400.4	135,30 V.1.1400.5	129,10 V.2.1400.5	142,90 V.3.1400.5	126,30 V.1.1400.6	145,60 V.2.1400.6	166,30 V.3.1400.6
	2.000 x 470/3	202,80 V.1.1402.4	272,30 V.2.1402.4	340,20 V.3.1402.4	-	-	-	291,20 V.1.1402.6	374,20 V.2.1402.6	417,30 V.3.1402.6
	2.500 x 620/3	352,60 V.1.1404.4	408,30 V.2.1404.4	476,40 V.3.1404.4	-	-	-	568,40 V.1.1404.6	686,40 V.2.1404.6	790,20 V.3.1404.6
 quadratische Leitwinkel rot/weiß	470 x 470/2	-	74,80 V.2.1408.4	94,00 V.3.1408.4	-	104,00 V.2.1408.5	108,10 V.3.1408.5	-	104,50 V.2.1408.6	108,20 V.3.1408.6
	630 x 630/2	-	121,30 V.2.1410.4	142,90 V.3.1410.4	-	175,90 V.2.1410.5	185,90 V.3.1410.5	-	163,60 V.2.1410.6	170,60 V.3.1410.6
 quadratische Leitwinkel mit fluoreszierender Folie gelb/rot	470 x 470/2	-	-	94,00 V.3.1412.4	-	-	108,10 V.3.1412.5	-	-	108,20 V.3.1412.6
	630 x 630/2	-	-	142,90 V.3.1414.4	-	-	185,90 V.3.1414.5	-	-	170,60 V.3.1414.6
Leitwinkel rot/weiß rechteckig; für Anwendungen bei Kurven und Krümmungen 	470 x 700/2	-	109,00 V.2.1416.4	122,60 V.3.1416.4	-	130,50 V.2.1416.5	145,60 V.3.1416.5	-	142,80 V.2.1416.6	152,50 V.3.1416.6
	600 x 900/2,5	-	170,30 V.2.1418.4	193,40 V.3.1418.4	-	-	-	-	220,50 V.2.1418.6	235,70 V.3.1418.6
	800 x 1.200/3	-	296,20 V.2.1420.4	374,40 V.3.1420.4	-	-	-	-	360,40 V.2.1420.6	457,50 V.3.1420.6
	1.000 x 1.500/3	-	524,10 V.2.1422.4	592,20 V.3.1422.4	-	-	-	-	610,10 V.2.1422.6	693,40 V.3.1422.6
Leitwinkel gelb/rot; rechteckig; für Anwendung bei Kurven und Krümmungen mit fluores- zierender Folie 	470 x 700/2	-	-	122,60 V.3.1424.4	-	-	145,60 V.3.1424.5	-	-	152,50 V.3.1424.6
	600 x 900/2,5	-	-	193,40 V.3.1426.4	-	-	-	-	-	235,70 V.3.1426.6
	800 x 1.200/3	-	-	374,40 V.3.1428.4	-	-	-	-	-	457,50 V.3.1428.6
	1.000 x 1.500/3	-	-	592,20 V.3.1430.4	-	-	-	-	-	693,40 V.3.1430.6
Leitbaken (Winkelform) rot/weiß 	250 x 500/2	-	42,30 V.2.4020.4	51,70 V.3.4020.4	-	-	-	-	72,10 V.2.4020.6	80,60 V.3.4020.6
	250 x 630/2	-	53,00 V.2.4016.4	65,40 V.3.4016.4	-	-	-	-	90,20 V.2.4016.6	98,50 V.3.4016.6
	310 x 630/2	-	64,20 V.2.4018.4	80,40 V.3.4018.4	-	-	-	-	99,80 V.2.4018.6	115,10 V.3.4018.6
	250 x 1.000/2	44,90 V.1.1435.4	58,50 V.2.1435.4	87,30 V.3.1435.4	-	-	-	97,00 V.1.1435.6	117,80 V.2.1435.6	126,30 V.3.1435.6

Leitwinkel | Leitbaken

Leitwinkel Leitbaken	Maße/ Stärke in mm	Ausführung flach			Ausführung Formline			Ausführung mit Umrandungsprofil I (URPI)		
		Folie Typ 1 Euro/Art-Nr.	Folie Typ 2 Euro/Art-Nr.	Folie Typ 3 Euro/Art-Nr.	Folie Typ 1 Euro/Art-Nr.	Folie Typ 2 Euro/Art-Nr.	Folie Typ 3 Euro/Art-Nr.	Folie Typ 1 Euro/Art-Nr.	Folie Typ 2 Euro/Art-Nr.	Folie Typ 3 Euro/Art-Nr.
Leitbaken (Winkelform) rot/gelb mit fluoreszierender Folie	 250 x 500/2	-	-	51,80 V.3.4070.4	-	-	-	-	-	80,60 V.3.4070.6
	250 x 630/2	-	-	65,40 V.3.4076.4	-	-	-	-	-	98,50 V.3.4076.6
	310 x 630/2	-	-	80,40 V.3.4072.4	-	-	-	-	-	115,10 V.3.4072.6
	250 x 1.000/2	-	-	87,30 V.3.1437.4	-	-	-	-	-	126,30 V.3.1437.6
 Doppelleitwinkel (Fahrbahnteiler)	500 x 750/2	-	124,00 V.2.1406.4W	156,70 V.3.1406.4W	-	-	-	-	166,30 V.2.1406.6W	187,30 V.3.1406.6W
Leitwinkel blau/weiß	 470 x 700/2	-	109,00 V.2.4128.4	122,60 V.3.4128.4	-	130,50 V.2.4128.5	183,40 V.3.4128.5	-	142,80 V.2.4128.6	152,50 V.3.4128.6
	600 x 900/2,5	-	170,30 V.2.4130.4	193,40 V.3.4130.4	-	-	-	-	220,50 V.2.4130.6	235,70 V.3.4130.6
	800 x 1.200/3	-	319,90 V.2.4132.4	374,40 V.3.4132.4	-	-	-	-	360,40 V.2.4132.6	457,50 V.3.4132.6
Leitwinkel für Leitpflocke schwarz/weiß	 95 x 380/1,5	-	-	13,30 V.3.4015.4	-	-	-	-	-	-
Leitwinkel für Leitpflocke rot/weiß	 95 x 380/1,5	-	-	13,30 V.3.4013.4	-	-	-	-	-	-

Sondertafeln gemäß RVS







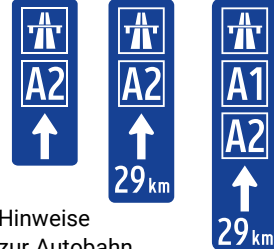
Sondertafeln gemäß RVS	Maße/ Stärke in mm	Ausführung flach			Ausführung Formline			Ausführung mit Umrandungsprofil I (URPI)		
		Folie Typ 1	Folie Typ 2	Folie Typ 3	Folie Typ 1	Folie Typ 2	Folie Typ 3	Folie Typ 1	Folie Typ 2	Folie Typ 3
		Euro/Art-Nr.	Euro/Art-Nr.	Euro/Art-Nr.	Euro/Art-Nr.	Euro/Art-Nr.	Euro/Art-Nr.	Euro/Art-Nr.	Euro/Art-Nr.	Euro/Art-Nr.
 Bezeichnung von Kehren, Pässen, Tunnels u. dgl.	470 x 310/2	47,00 V.1.1438.4	61,80 V.2.1438.4	74,00 V.3.1438.4	82,00 V.1.1438.5	69,20 V.2.1438.5	87,00 V.3.1438.5	89,60 V.1.1438.6	85,20 V.2.1438.6	93,60 V.3.1438.6
	960 x 310/2	73,10 V.1.1440.4	102,10 V.2.1440.4	115,00 V.3.1440.4	125,30 V.1.1440.5	124,20 V.2.1440.5	138,00 V.3.1440.5	113,20 V.1.1440.6	136,40 V.2.1440.6	147,50 V.3.1440.6
	960 x 480/2,5	106,10 V.1.1442.4	152,00 V.2.1442.4	168,00 V.3.1442.4	-	-	-	0,00 V.1.1442.6	183,70 V.2.1442.6	207,10 V.3.1442.6
 Hinweischild Gemeindegrenze	470 x 230/2	25,30 V.1.1443.4	34,80 V.2.1443.4	-	-	-	-	-	-	-
 Hinweis für Verkehrsrundfunk	470 x 630/2	70,60 V.1.1456.4	92,80 V.2.1456.4	-	106,30 V.1.1456.5	112,10 V.2.1456.5	-	100,80 V.1.1456.6	117,80 V.2.1456.6	-
	630 x 960/2,5	122,40 V.1.1458.4	186,20 V.2.1458.4	-	191,20 V.1.1458.5	202,30 V.2.1458.5	-	181,40 V.1.1458.6	227,20 V.2.1458.6	-
	960 x 1.200/3	298,70 V.1.1460.4	328,10 V.2.1460.4	-	-	-	-	325,70 V.1.1460.6	393,80 V.2.1460.6	-
 Umleitungsbeschilderung	630 x 470/2	-	103,40 V.2.4134.4	-	-	128,30 V.2.4134.5	-	-	132,20 V.2.4134.6	-
	1.000 x 500/3	-	117,00 V.2.4136.4	-	-	-	-	-	246,80 V.2.4136.6	-
 Umleitungsbeschilderung	630 x 470/2	-	103,40 V.2.4138.4	-	-	128,30 V.2.4138.5	-	-	132,20 V.2.4138.6	-
	1.000 x 500/3	-	117,00 V.2.4140.4	-	-	-	-	-	246,80 V.2.4140.6	-
 Umleitungsbeschilderung	470 x 630/2	-	103,40 V.2.4142.4	-	-	128,30 V.2.4142.5	-	-	132,20 V.2.4142.6	-
 Umleitungsbeschilderung	630 x 470/2	-	103,40 V.2.4144.4	-	-	128,30 V.2.4144.5	-	-	132,20 V.2.4144.6	-
	1.000 x 500/3	-	117,00 V.2.4146.4	-	-	-	-	-	246,80 V.2.4146.6	-

Sondertafeln gemäß RVS




Sondertafeln gemäß RVS	Maße/ Stärke in mm	Ausführung flach			Ausführung Formline			Ausführung mit Umrandungsprofil I (URPI)		
		Folie Typ 1	Folie Typ 2	Folie Typ 3	Folie Typ 1	Folie Typ 2	Folie Typ 3	Folie Typ 1	Folie Typ 2	Folie Typ 3
		Euro/Art-Nr.	Euro/Art-Nr.	Euro/Art-Nr.	Euro/Art-Nr.	Euro/Art-Nr.	Euro/Art-Nr.	Euro/Art-Nr.	Euro/Art-Nr.	Euro/Art-Nr.
 Hinweis für Fahrzeug- beleuchtung im Tunnel	630 x 630/2	96,00 V.1.1462.4	124,60 V.2.1462.4	140,90 V.3.1462.4	168,00 V.1.1462.5	175,90 V.2.1462.5	183,40 V.3.1462.5	137,60 V.1.1462.6	162,90 V.2.1462.6	179,00 V.3.1462.6
	630 x 630/2	96,00 V.1.1464.4	124,60 V.2.1464.4	140,90 V.3.1464.4	168,00 V.1.1464.5	175,90 V.2.1464.5	183,40 V.3.1464.5	137,60 V.1.1464.6	162,90 V.2.1464.6	179,00 V.3.1464.6
 Hinweis für Motor abstellen	470 x 470/2	58,00 V.1.1466.4	77,70 V.2.1466.4	-	112,50 V.1.1466.5	104,00 V.2.1466.5	-	89,60 V.1.1466.6	102,70 V.2.1466.6	-
	630 x 630/2	96,00 V.1.1468.4	124,60 V.2.1468.4	-	168,00 V.1.1468.5	175,90 V.2.1468.5	-	137,60 V.1.1468.6	162,90 V.2.1468.6	-
	960 x 960/2,5	208,00 V.1.1470.4	287,10 V.2.1470.4	-	-	-	-	266,90 V.1.1470.6	313,80 V.2.1470.6	-
 beim Verlassen	470 x 310/2	38,10 V.1.1471.4	51,60 V.2.1471.4	-	68,60 V.1.1471.5	69,20 V.2.1471.5	-	63,00 V.1.1471.6	74,80 V.2.1471.6	-
Sondertafel für Kreisverkehr										
 Hinweis auf Gewässer (einzeilig)	470 x 310/2	39,60 V.1.1472.4	56,60 V.2.1472.4	-	68,60 V.1.1472.5	69,20 V.2.1472.5	-	61,10 V.1.1472.6	74,80 V.2.1472.6	-
	630 x 310/2	46,80 V.1.1474.4	69,20 V.2.1474.4	-	72,80 V.1.1474.5	76,40 V.2.1474.5	-	69,20 V.1.1474.6	86,30 V.2.1474.6	-
 Hinweis auf Gewässer (zweizeilig)	630 x 470/2	62,50 V.1.1476.4	92,80 V.2.1476.4	-	106,30 V.1.1476.5	112,10 V.2.1476.5	-	100,80 V.1.1476.6	117,80 V.2.1476.6	-
	960 x 630/2	122,40 V.1.1478.4	186,20 V.2.1478.4	-	191,20 V.1.1478.5	202,40 V.2.1478.5	-	181,40 V.1.1478.6	227,20 V.2.1478.6	-
  Vorankündigung von Fremdenverkehrseinrich- tungen und Seilbahnen	630 x 960/2,5	128,60 V.1.1480.4	188,50 V.2.1480.4	-	221,70 V.1.1480.5	220,50 V.2.1480.5	-	181,50 V.1.1480.6	213,80 V.2.1480.6	-
Sammel- tafel für die Ankündigung von Gewerbe- und Indus- triegebieten	2.500 x 1.500/3	-	-	-	-	-	-	mit Umrandungsprofil III		
	2.500 x 2.500/3	-	-	-	-	-	-	1.525,00 V.1.1482.6	2.148,90 V.2.1482.6	-
								2.426,20 V.1.1484.6	3.396,60 V.2.1484.6	-

vorstehende Preise verstehen sich mit Standardschriften; Sonderschriften: Preis auf Anfrage.


Sondertafeln gemäß RVS

Sondertafeln gemäß RVS	Maße/ Stärke in mm	Ausführung flach			Ausführung Formline			Ausführung mit Umrandungsprofil I (URPI)		
		Folie Typ 1	Folie Typ 2	Folie Typ 3	Folie Typ 1	Folie Typ 2	Folie Typ 3	Folie Typ 1	Folie Typ 2	Folie Typ 3
		Euro/Art-Nr.	Euro/Art-Nr.	Euro/Art-Nr.	Euro/Art-Nr.	Euro/Art-Nr.	Euro/Art-Nr.	Euro/Art-Nr.	Euro/Art-Nr.	Euro/Art-Nr.
 Ortsbezeichnungstafeln	630 x 310/2,5	46,80 V.1.1486.4	61,10 V.2.1486.4	-	79,50 V.1.1486.5	81,90 V.2.1486.5	-	74,80 V.1.1486.6	88,20 V.2.1486.6	-
	960 x 310/2,5	62,70 V.1.1488.4	91,90 V.2.1488.4	-	111,80 V.1.1488.5	113,70 V.2.1488.5	-	105,50 V.1.1488.6	126,10 V.2.1488.6	-
 Ankündigung für Erholungsorte	960 x 310/2,5	62,70 V.1.1490.4	91,90 V.2.1490.4	-	111,80 V.1.1490.5	113,70 V.2.1490.5	-	105,50 V.1.1490.6	126,10 V.2.1490.6	-
	1.500 x 310/2	115,70 V.1.1492.4	162,00 V.2.1492.4	-	-	-	-	194,10 V.1.1492.6	209,40 V.2.1492.6	-
Kilometertafeln für Landstraßen einseitig 	100 x 180/1,5	12,50 V.1.1508.4	-	-	-	-	-	-	-	-
 Straßennummer Tafel mit 2 Bohrungen	100 x 40/1,5	5,80 V.1.1509.4	-	-	-	-	-	-	-	-
 Kilometertafeln für Rampen	230 x 470/2	46,50 V.1.1510.4	53,90 V.2.1510.4	58,40 V.3.1510.4	-	-	-	68,70 V.1.1510.6	76,20 V.2.1510.6	147,20 V.3.1510.6
	310 x 170/2	34,60 V.1.1512.4	37,60 V.2.1512.4	40,50 V.3.1512.4	-	-	-	54,90 V.1.1512.6	58,00 V.2.1512.6	61,10 V.3.1512.6
	480 x 200/2	42,10 V.1.1514.4	46,50 V.2.1514.4	51,10 V.3.1514.4	-	-	-	65,80 V.1.1514.6	71,70 V.2.1514.6	76,20 V.3.1514.6
Kennzeichnung von E-Straßen vor Kreuzungen  gewünschte Pfeilrichtung angeben	470 x 630/2	82,40 V.1.1516.4	103,40 V.2.1516.4	-	101,20 V.1.1516.5	112,10 V.2.1516.5	-	114,50 V.1.1516.6	135,80 V.2.1516.6	-
 Hinweise zur Autobahn	310 x 630/2	53,90 V.1.1518.4	76,40 V.2.1518.4	-	93,60 V.1.1518.5	89,00 V.2.1518.5	-	90,60 V.1.1518.6	110,20 V.2.1518.6	-
	310 x 960/2	76,40 V.1.1520.4	103,40 V.2.1520.4	-	129,10 V.1.1520.5	118,70 V.2.1520.5	-	114,50 V.1.1520.6	144,90 V.2.1520.6	-
	310 x 1.150/2	88,50 V.1.1522.4	107,80 V.2.1522.4	-	145,80 V.1.1522.5	142,90 V.2.1522.5	-	135,80 V.1.1522.6	152,50 V.2.1522.6	-

Sondertafeln gemäß RVS

Sondertafeln gemäß RVS	Maße/ Stärke in mm	Ausführung flach			Ausführung Formline			Ausführung mit Umrandungsprofil I (URPI)		
		Folie Typ 1 Euro/Art-Nr.	Folie Typ 2 Euro/Art-Nr.	Folie Typ 3 Euro/Art-Nr.	Folie Typ 1 Euro/Art-Nr.	Folie Typ 2 Euro/Art-Nr.	Folie Typ 3 Euro/Art-Nr.	Folie Typ 1 Euro/Art-Nr.	Folie Typ 2 Euro/Art-Nr.	Folie Typ 3 Euro/Art-Nr.
 Kilometertafel für Autobahnen (alle 10 km)	470 x 630/2	62,50 V.1.1494.4	92,80 V.2.1494.4	120,20 V.3.1494.4	106,30 V.1.1494.5	116,70 V.2.1494.5	-	100,80 V.1.1494.6	117,80 V.2.1494.6	148,50 V.3.1494.6
Kennzeichnung jedes 10. Kilometer auf Autobahnen und Schnellstraßen mit dieser Tafel.										
 Autobahnen Ausführung a) Kilometer- tafel für Autobahnen und Bundesstraßen	310 x 170/2	31,30 V.1.1496.4	35,40 V.2.1496.4	42,30 V.3.1496.4	-	-	-	48,50 V.1.1496.6	53,80 V.2.1496.6	59,30 V.3.1496.6
Ausführung a) Bundesstraße Ausführung b)	480 x 200/2	40,80 V.1.1498.4	47,70 V.2.1498.4	52,80 V.3.1498.4	-	-	-	61,60 V.1.1498.6	78,20 V.2.1498.6	78,20 V.2.1498.6
Bundesstraße beidseitig bestehend aus: 2 Tafeln flach 310 x 170/2 mm Folie Type 1 1 Doppeltasche ND48-KC31 1 Rohrsteher dm 48/2 Alu 1500 mm lang		31,30 V.1.1496.4	35,40 V.2.1496.4	-	-	-	-	-	-	-
Ausführung c)		24,50 LA.4.NDKC. 4831								
Bundesstraße beidseitig bestehend aus: 2 Tafeln flach 310 x 170/2 mm Folie Type 1 2 Doppeltasche ND48-KC25 1 Rohrsteher dm 48/2 Alu 1500 mm lang		31,30 V.1.1496.4	35,40 V.2.1496.4							
		23,50 LA.4.NDKC. 4825								
		26,40 RST.A.0001								
 Ausführung d)	310 x 170/2	97,60 V.1.1506.4			Aus Alu abgekantet, mit verschweißter und vernieteter Versteifung, samt verschweißtem Rohr, dm 60 mm, 1500 mm Gesamtlänge beidseitig mit Folie belegt.					










Sondertafeln

Sondertafeln gemäß RVS	Maße/ Stärke in mm	Ausführung flach			Ausführung Formline			Ausführung mit Umrandungsprofil I (URPI)		
		Folie Typ 1	Folie Typ 2	Folie Typ 3	Folie Typ 1	Folie Typ 2	Folie Typ 3	Folie Typ 1	Folie Typ 2	Folie Typ 3
		Euro/Art-Nr.	Euro/Art-Nr.	Euro/Art-Nr.	Euro/Art-Nr.	Euro/Art-Nr.	Euro/Art-Nr.	Euro/Art-Nr.	Euro/Art-Nr.	Euro/Art-Nr.
 Hinweis auf Parkgarage	470 x 630/2	62,50 V.1.1524.4	92,80 V.2.1524.4	-	106,30 V.1.1524.5	112,10 V.2.1524.5	-	100,80 V.1.1524.6	117,80 V.2.1524.6	-
	630 x 960/2,5	122,40 V.1.1526.4	186,20 V.2.1526.4	-	191,20 V.1.1526.5	202,40 V.2.1526.5	-	181,40 V.1.1526.6	227,20 V.2.1526.6	-
 Vorankündigungstafel für Verkehrsinseln	630 x 960/2,5	146,40 V.1.4010.4	202,70 V.2.4010.4	224,50 V.3.4010.4	-	-	-	195,20 V.1.4010.6	242,70 V.2.4010.6	262,50 V.3.4010.6
	1.000 x 1.500/3	395,20 V.1.4012.4	537,70 V.2.4012.4	574,90 V.3.4012.4	-	-	-	491,40 V.1.4012.6	623,80 V.2.4012.6	996,90 V.3.4012.6
Krötenwanderung 	700/2	49,10 V.1.0002.4	63,70 V.2.0002.4	69,70 V.3.0002.4	94,00 V.1.0002.5	103,70 V.2.0002.5	112,80 V.3.0002.5	80,10 V.1.0002.6	91,40 V.2.0002.6	98,90 V.3.0002.6
Lawinengefahr 	500 x 700/2	80,40 SA.V1. 5070.4	-	-	-	-	-	111,20 SA.V1.5070.6	-	-
NO GPS 	470 x 630/2	62,50 V.1.1500.4	92,80 V.2.1500.4	-	-	-	-	100,80 V.1.1500.6	117,80 V.2.1500.6	-
	630 x 960/2,5	122,40 V.1.1502.4	186,20 V.2.1502.4	-	-	-	-	181,40 V.1.1502.6	227,20 V.2.1502.6	-
§50 mit integrierter Zusatztafel flach 	700 x 230/2	207,60 SA.V1. 5000.4	227,60 SA.V2. 5000.4	-	-	-	-	-	-	-
		 								



Sicher auf dem Schulweg

Morgens auf dem Schulweg sind besonders viele Kinder unterwegs. Das macht sich leider auch in den Unfallstatistiken bemerkbar. Vor Schulbeginn erhöht sich die Zahl der verunfallten Kinder. Die Schulanfänger sind nämlich aufgrund ihres Entwicklungsstandes den komplexen Situationen des Straßenverkehrs nicht gewachsen und schnell überfordert. Alleine schon aufgrund ihrer geringen Körpergröße fehlt ihnen vielfach der nötige Überblick und sie werden leicht übersehen. Auch sollte man immer daran denken, dass die Kleinen wegen ihrer kurzen Beine mehr Schritte benötigen und somit auch länger zum Überqueren einer Fahrbahn brauchen. Viele Eltern kutschieren aus diesem Grund ihre Kleinen per Auto bis vor die Schultüre, aber die Sicherheit wird dadurch laut Experten nicht erhöht.

Sondertafeln	Maße/ Stärke in mm	Ausführung flach	Ausführung mit Umrandungsprofil I (URPI)
		Folie Typ 3 Euro/Art-Nr.	Folie Typ 3 Euro/Art-Nr.
 Schulweg fluoreszierend	630 x 960/2,5	307,40 V.3.4014.4	347,40 V.3.4014.6
		    	
 Geburtstagstafeln Geschenktafeln	480/1,5	42,20 VB.1.1000.4	  Andere Ausführung auf Anfrage!

Sondertafeln gemäß RVS

Klapptafeln

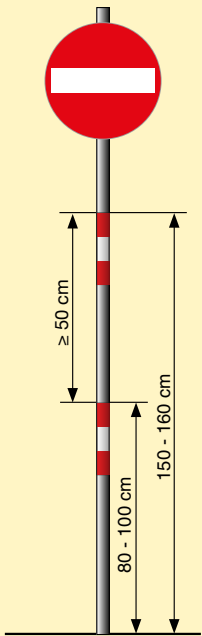


P.A.
V.KT.1

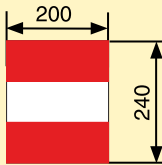
Zur einfachen und flexiblen Änderung von Verkehrsführung oder Abdeckung von Informationen und Symbolen.

Auch besonders gut geeignet für zeitlich begrenzte Hinweise z.B. Schneekettenpflicht etc.

Wir fertigen gerne maßgeschneiderte Klapptafeln nach Ihren Vorgaben und den notwendigen Erfordernissen.



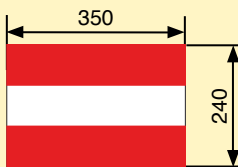
Klebefolien Typ1
200 x 240mm (1x geschlitzt) rot-weiß-rot je 80mm hoch (für Ständerbebänderung. Dm 60mm)



200 x 240

6,30
VD.1.4000.0


Klebefolien Typ1
350 x 240mm (1x geschlitzt) rot-weiß-rot je 80mm hoch (für Ständerbebänderung.)



350 x 240

11,10
VD.1.4005.0










Klebefolie Scotchlite Typ 1
rot-weiß-rot, je 80mm hoch, 1000x240mm







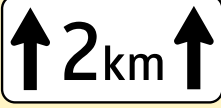



1000 x 240

27,10
VD.1.4010.0

Zusatztafeln

§ 54 Zusatztafeln	Maße/ Stärke in mm	Ausführung flach			Ausführung Formline			Ausführung mit Umrandungsprofil I (URPI)		
		Folie Typ 1	Folie Typ 2	Folie Typ 3	Folie Typ 1	Folie Typ 2	Folie Typ 3	Folie Typ 1	Folie Typ 2	Folie Typ 3
		Euro/Art-Nr.	Euro/Art-Nr.	Euro/Art-Nr.	Euro/Art-Nr.	Euro/Art-Nr.	Euro/Art-Nr.	Euro/Art-Nr.	Euro/Art-Nr.	Euro/Art-Nr.
	310 x 150/2	14,40 V.1.1650.4	19,50 V.2.1650.4	21,60 V.3.1650.4	41,40 V.1.1650.5	34,90 V.2.1650.5	40,30 V.3.1650.5	36,10 V.1.1650.6	39,60 V.2.1650.6	43,80 V.3.1650.6
	470 x 230/2	25,30 V.1.1652.4	34,80 V.2.1652.4	40,70 V.3.1652.4	57,80 V.1.1652.5	58,60 V.2.1652.5	60,70 V.3.1652.5	48,30 V.1.1652.6	60,40 V.2.1652.6	68,10 V.3.1652.6
	310 x 150/2	14,40 V.1.1654.4	19,50 V.2.1654.4	21,60 V.3.1654.4	41,40 V.1.1654.5	34,90 V.2.1654.5	40,30 V.3.1654.5	36,10 V.1.1654.6	39,60 V.2.1654.6	43,80 V.3.1654.6
	470 x 230/2	25,30 V.1.1656.4	34,80 V.2.1656.4	40,70 V.3.1656.4	57,80 V.1.1656.5	58,60 V.2.1656.5	60,70 V.3.1656.5	48,30 V.1.1656.6	60,40 V.2.1656.6	68,10 V.3.1656.6
	310 x 150/2	-	19,50 V.2.1658.4	21,60 V.3.1658.4	-	34,90 V.2.1658.5	40,30 V.3.1658.5	-	39,60 V.2.1658.6	43,80 V.3.1658.6
	470 x 230/2	-	34,80 V.2.1660.4	40,70 V.3.1660.4	-	58,60 V.2.1660.5	60,70 V.3.1660.5	-	60,40 V.2.1660.6	68,10 V.3.1660.6
	310 x 150/2	-	19,50 V.2.1662.4	21,60 V.3.1662.4	-	34,90 V.2.1662.5	40,30 V.3.1662.5	-	39,60 V.2.1662.6	43,80 V.3.1662.6
	470 x 230/2	-	34,80 V.2.1664.4	40,70 V.3.1664.4	-	58,60 V.2.1664.5	60,70 V.3.1664.5	-	60,40 V.2.1664.6	68,10 V.3.1664.6
	310 x 150/2	14,40 V.1.1666.4	19,50 V.2.1666.4	21,60 V.3.1666.4	41,40 V.1.1666.5	34,90 V.2.1666.5	40,30 V.3.1666.5	36,10 V.1.1666.6	39,60 V.2.1666.6	43,80 V.3.1666.6
	470 x 230/2	25,30 V.1.1668.4	34,80 V.2.1668.4	40,70 V.3.1668.4	57,80 V.1.1668.5	58,60 V.2.1668.5	60,70 V.3.1668.5	48,30 V.1.1668.6	60,40 V.2.1668.6	68,10 V.3.1668.6
	310 x 150/2	14,40 V.1.1670.4	19,50 V.2.1670.4	21,60 V.3.1670.4	41,40 V.1.1670.5	34,90 V.2.1670.5	40,30 V.3.1670.5	36,10 V.1.1670.6	39,60 V.2.1670.6	43,80 V.3.1670.6
	470 x 230/2	25,30 V.1.1672.4	34,80 V.2.1672.4	40,70 V.3.1672.4	57,80 V.1.1672.5	58,60 V.2.1672.5	60,70 V.3.1672.5	48,30 V.1.1672.6	60,40 V.2.1672.6	68,10 V.3.1672.6
	310 x 150/2	14,40 V.1.1674.4	19,50 V.2.1674.4	21,60 V.3.1674.4	41,40 V.1.1674.5	34,90 V.2.1674.5	40,30 V.3.1674.5	36,10 V.1.1674.6	39,60 V.2.1674.6	43,80 V.3.1674.6
	470 x 230/2	25,30 V.1.1676.4	34,80 V.2.1676.4	40,70 V.3.1676.4	57,80 V.1.1676.5	58,60 V.2.1676.5	60,70 V.3.1676.5	48,30 V.1.1676.6	60,40 V.2.1676.6	68,10 V.3.1676.6
	470 x 230/2	25,30 V.1.1686.4	34,80 V.2.1686.4	40,70 V.3.1686.4	57,80 V.1.1686.5	58,60 V.2.1686.5	60,70 V.3.1686.5	48,30 V.1.1686.6	60,40 V.2.1686.6	68,10 V.3.1686.6
	310 x 150/2	14,40 V.1.1678.4	19,50 V.2.1678.4	21,60 V.3.1678.4	41,40 V.1.1678.5	34,90 V.2.1678.5	40,30 V.3.1678.5	36,10 V.1.1678.6	39,60 V.2.1678.6	43,80 V.3.1678.6
	470 x 230/2	25,30 V.1.1680.4	34,80 V.2.1680.4	40,70 V.3.1680.4	57,80 V.1.1680.5	58,60 V.2.1680.5	60,70 V.3.1680.5	48,30 V.1.1680.6	60,40 V.2.1680.6	68,10 V.3.1680.6

§ 54 Zusatztafeln	Maße/ Stärke in mm	Ausführung flach			Ausführung Formline			Ausführung mit Umrundungsprofil I (URPI)		
		Folie Typ 1	Folie Typ 2	Folie Typ 3	Folie Typ 1	Folie Typ 2	Folie Typ 3	Folie Typ 1	Folie Typ 2	Folie Typ 3
		Euro/Art-Nr.	Euro/Art-Nr.	Euro/Art-Nr.	Euro/Art-Nr.	Euro/Art-Nr.	Euro/Art-Nr.	Euro/Art-Nr.	Euro/Art-Nr.	Euro/Art-Nr.
	310 x 150/2	14,40 V.1.1682.4	19,50 V.2.1682.4	21,60 V.3.1682.4	41,40 V.1.1682.5	34,90 V.2.1682.5	40,30 V.3.1682.5	36,10 V.1.1682.6	39,60 V.2.1682.6	43,80 V.3.1682.6
	470 x 230/2	25,30 V.1.1684.4	34,80 V.2.1684.4	40,70 V.3.1684.4	57,80 V.1.1684.5	58,60 V.2.1684.5	60,70 V.3.1684.5	48,30 V.1.1684.6	60,40 V.2.1684.6	68,10 V.3.1684.6
	470 x 230/2	25,30 V.1.1688.4	34,80 V.2.1688.4	40,70 V.3.1688.4	57,80 V.1.1688.5	58,60 V.2.1688.5	60,70 V.3.1688.5	48,30 V.1.1688.6	60,40 V.2.1688.6	68,10 V.3.1688.6
	470 x 310/2	38,10 V.1.1698.4	51,60 V.2.1698.4	63,70 V.3.1698.4	68,60 V.1.1698.5	69,20 V.2.1698.5	76,20 V.3.1698.5	63,00 V.1.1698.6	74,80 V.2.1698.6	83,20 V.3.1698.6
	630 x 470/2	65,80 V.1.1700.4	93,20 V.2.1700.4	106,20 V.3.1700.4	126,10 V.1.1700.5	117,80 V.2.1700.5	131,80 V.3.1700.5	102,00 V.1.1700.6	121,90 V.2.1700.6	135,80 V.3.1700.6
	470 x 310/2	38,10 V.1.1702.4	51,60 V.2.1702.4	63,70 V.3.1702.4	68,60 V.1.1702.5	69,20 V.2.1702.5	76,20 V.3.1702.5	63,00 V.1.1702.6	74,80 V.2.1702.6	83,20 V.3.1702.6
	630 x 470/2	25,30 V.1.1704.4	93,20 V.2.1704.4	106,20 V.3.1704.4	126,10 V.1.1704.5	117,80 V.2.1704.5	131,80 V.3.1704.5	102,00 V.1.1704.6	121,90 V.2.1704.6	135,80 V.3.1704.6
	470 x 310/2	38,10 V.1.1701.4	51,60 V.2.1701.4	63,70 V.3.1701.4	68,60 V.1.1701.5	69,20 V.2.1701.5	76,20 V.3.1701.5	63,00 V.1.1701.6	74,80 V.2.1701.6	83,20 V.3.1701.6
	630 x 470/2	65,80 V.1.1703.4	93,20 V.2.1703.4	106,20 V.3.1703.4	126,10 V.1.1703.5	117,80 V.2.1703.5	131,80 V.3.1703.5	102,00 V.1.1703.6	121,90 V.2.1703.6	135,80 V.3.1703.6
	470 x 310/2	38,10 V.1.4401.4	51,60 V.2.4401.4	63,70 V.3.4401.4	68,60 V.1.4401.5	69,20 V.2.4401.5	76,20 V.3.4401.5	63,00 V.1.4401.6	74,80 V.2.4401.6	83,20 V.3.4401.6
	630 x 470/2	65,80 V.1.4403.4	93,20 V.2.4403.4	106,20 V.3.4403.4	126,10 V.1.4403.5	117,80 V.2.4403.5	131,80 V.3.4403.5	102,00 V.1.4403.6	121,90 V.2.4403.6	135,80 V.3.4403.6
	470 x 230/2	25,30 V.1.1706.4	34,80 V.2.1706.4	40,70 V.3.1706.4	57,80 V.1.1706.5	58,60 V.2.1706.5	60,70 V.3.1706.5	48,30 V.1.1706.6	60,40 V.2.1706.6	68,10 V.3.1706.6
	630 x 310/2	46,80 V.1.1708.4	61,10 V.2.1708.4	65,30 V.3.1708.4	79,50 V.1.1708.5	81,90 V.2.1708.5	93,00 V.3.1708.5	74,80 V.1.1708.6	88,20 V.2.1708.6	97,00 V.3.1708.6
	960 x 470/2,5	95,90 V.1.1710.4	139,00 V.2.1710.4	157,80 V.3.1710.4	-	-	-	141,80 V.1.1710.6	173,30 V.2.1710.6	196,90 V.3.1710.6
	470 x 230/2	25,30 V.1.1712.4	34,80 V.2.1712.4	40,70 V.3.1712.4	57,80 V.1.1712.5	58,60 V.2.1712.5	60,70 V.3.1712.5	48,30 V.1.1712.6	60,40 V.2.1712.6	68,10 V.3.1712.6
	630 x 310/2	46,80 V.1.1714.4	61,10 V.2.1714.4	65,30 V.3.1714.4	79,50 V.1.1714.5	81,90 V.2.1714.5	93,00 V.3.1714.5	74,80 V.1.1714.6	88,20 V.2.1714.6	97,00 V.3.1714.6
	960 x 470/2,5	95,90 V.1.1716.4	139,00 V.2.1716.4	157,80 V.3.1716.4	-	-	-	141,80 V.1.1716.6	173,30 V.2.1716.6	196,90 V.3.1716.6

Zusatztafeln

§ 54 Zusatztafeln	Maße/ Stärke in mm	Ausführung flach			Ausführung Formline			Ausführung mit Umrandungsprofil I (URPI)		
		Folie Typ 1	Folie Typ 2	Folie Typ 3	Folie Typ 1	Folie Typ 2	Folie Typ 3	Folie Typ 1	Folie Typ 2	Folie Typ 3
		Euro/Art-Nr.	Euro/Art-Nr.	Euro/Art-Nr.	Euro/Art-Nr.	Euro/Art-Nr.	Euro/Art-Nr.	Euro/Art-Nr.	Euro/Art-Nr.	Euro/Art-Nr.
	310 x 150/2	14,40 V.1.1718.4	19,50 V.2.1718.4	21,60 V.3.1718.4	41,40 V.1.1718.5	34,90 V.2.1718.5	40,30 V.3.1718.5	36,10 V.1.1718.6	39,60 V.2.1718.6	43,80 V.3.1718.6
	470 x 230/2	25,30 V.1.1720.4	34,80 V.2.1720.4	40,70 V.3.1720.4	57,80 V.1.1720.5	58,60 V.2.1720.5	60,70 V.3.1720.5	48,30 V.1.1720.6	60,40 V.2.1720.6	68,10 V.3.1720.6
	470 x 310/2	38,10 V.1.4150.4	51,60 V.2.4150.4	63,70 V.3.4150.4	68,60 V.1.4150.5	69,20 V.2.4150.5	76,20 V.3.4150.5	63,00 V.1.4150.6	74,80 V.2.4150.6	83,20 V.3.4150.6
	630 x 470/2	65,80 V.1.4152.4	93,20 V.2.4152.4	106,20 V.3.4152.4	126,10 V.1.4152.5	117,80 V.2.4152.5	131,80 V.3.4152.5	102,00 V.1.4152.6	121,90 V.2.4152.6	135,80 V.3.4152.6
	470 x 310/2	38,10 V.1.4154.4	51,60 V.2.4154.4	63,70 V.3.4154.4	68,60 V.1.4154.5	69,20 V.2.4154.5	76,20 V.3.4154.5	63,00 V.1.4154.6	74,80 V.2.4154.6	83,20 V.3.4154.6
	630 x 470/2	65,80 V.1.4156.4	93,20 V.2.4156.4	106,20 V.3.4156.4	126,10 V.1.4156.5	117,80 V.2.4156.5	131,80 V.3.4156.5	102,00 V.1.4156.6	121,90 V.2.4156.6	135,80 V.3.4156.6
	470 x 310/2	38,10 V.1.4158.4	51,60 V.2.4158.4	63,70 V.3.4158.4	68,60 V.1.4158.5	69,20 V.2.4158.5	76,20 V.3.4158.5	63,00 V.1.4158.6	74,80 V.2.4158.6	83,20 V.3.4158.6
	630 x 470/2	65,80 V.1.4160.4	93,20 V.2.4160.4	106,20 V.3.4160.4	126,10 V.1.4160.5	117,80 V.2.4160.5	131,80 V.3.4160.5	102,00 V.1.4160.6	121,90 V.2.4160.6	135,80 V.3.4160.6
	470 x 310/2	38,10 V.1.4162.4	51,60 V.2.4162.4	63,70 V.3.4162.4	68,60 V.1.4162.5	69,20 V.2.4162.5	76,20 V.3.4162.5	63,00 V.1.4162.6	74,80 V.2.4162.6	83,20 V.3.4162.6
	630 x 470/2	65,80 V.1.4164.4	93,20 V.2.4164.4	106,20 V.3.4164.4	126,10 V.1.4164.5	117,80 V.2.4164.5	131,80 V.3.4164.5	102,00 V.1.4164.6	121,90 V.2.4164.6	135,80 V.3.4164.6
	800 x 310/2	48,00 V.1.4004.4	69,70 V.2.4004.4	90,70 V.3.4004.4	-	-	-	-	-	-
ausgen.	630 x 230/2	37,40 V.1.4044.4	49,70 V.2.4044.4	-	-	-	-	-	-	-
	960 x 310/2,5	62,70 V.1.1620.4	-	-	-	-	-	-	-	-
Schulweg	630 x 230/2	-	49,70 V.2.4046.4	-	-	-	-	-	-	-
ausgenommen	470 x 230/2	25,30 V.1.1687.4	34,80 V.2.1687.4	40,70 V.3.1687.4	-	-	-	-	-	-
§ 54/n	150 x 310/2	14,40 V.1.1609.4	19,50 V.2.1609.4	21,60 V.3.1609.4	41,40 V.1.1609.5	34,90 V.2.1609.5	40,30 V.3.1609.5	36,10 V.1.1609.6	39,60 V.2.1609.6	43,80 V.3.1609.6
		nach Halt								
§ 54/n	150 x 310/2	14,40 V.1.1611.4	19,50 V.2.1611.4	21,60 V.3.1611.4	41,40 V.1.1611.5	34,90 V.2.1611.5	40,30 V.3.1611.5	36,10 V.1.1611.6	39,60 V.2.1611.6	43,80 V.3.1611.6
		nach Halt								
Symbolbeispiele - weitere auf Anfrage	"/> "/> <small>höchstens zulässige Fahrzeugart werden konsequenzrichtig abgegrenzt</small> "/> von bis "/> "/> ... km "/> <small>Betretten und Befahren auf eigene Gefahr!</small> "/>									

Straßenbezeichnungs- und Hausnummernschilder

Straßenbezeichnungs- und Hausnummernschilder

Straßenbezeichnungs- und Hausnummerntafeln werden aus 2 mm Alu-Blech hart mit wahlweise rückstrahlender oder nicht rückstrahlender Folie belegt, mit Klebetexten beschriftet und wunschgemäß mit 2 oder 4 Befestigungslöchern oder mit Umrandungsprofil URP I verstärkt geliefert.

Standardausführungen wie Rahmen, Schriftart und Farben sind nachstehend aufgelistet. Bei Sonderwünschen bitte die genaue Schrift und Farbwahl bekanntgeben bzw. Muster mitschicken.



Straßenbezeichnungstafeln: Ausführung Folie auf Alu

<p>aus 2 mm Alu-Blech hart, mit nicht rückstrahlender oder rückstrahlender Folie belegt, mit Klebetext beschriftet.</p>		nicht rückstrahlende Folie	rückstrahlende Folie	Für die Befestigung werden KC-Laschen (siehe Seite 67-69) empfohlen. Bei Aufstellung mittels Rohrsteher siehe Seite 73, Kapitel Rohrsteher.
	Format in mm	Euro/Stück; Art-Nr.	Euro/Stück; Art-Nr.	
	550 x 150	33,40 STB.0.2000.4	39,90 STB.1.2002.4	
	620 x 150	34,20 STB.0.2004.4	41,60 STB.1.2006.4	
	750 x 150	37,00 STB.0.2008.4	47,10 STB.1.2010.4	

Straßenbezeichnungsschilder: Ausführung Folie auf Alu mit Umrandungsprofil

<p>aus 2 mm Alu-Blech hart, mit nicht rückstrahlender oder rückstrahlender Folie belegt, mit Klebetext beschriftet und mit Umrandungsprofil URP I verstärkt</p>		nicht rückstrahlende Folie	rückstrahlende Folie	Für die Befestigung werden R-Laschen (siehe Seite 88) empfohlen. Bei Aufstellung mittels Rohrsteher siehe Kapitel Rohrsteher.
	Format in mm	Euro/Stück; Art-Nr.	Euro/Stück; Art-Nr.	
	550 x 150	52,60 STB.0.2012.6	60,70 STB.1.2014.6	
	620 x 150	56,70 STB.0.2016.6	64,60 STB.1.2018.6	
	750 x 150	62,00 STB.0.2020.6	70,00 STB.1.2022.6	

Hausnummernschilder: Ausführung Folie auf Alu

<p>aus 2 mm Alu-Blech hart, mit nicht rückstrahlender oder rückstrahlender Folie belegt, mit Klebetext beschriftet.</p>		nicht rückstrahlende Folie	rückstrahlende Folie	Andere Größen und Ausführungen: Preis auf Anfrage
	Format in mm	Euro/Stück; Art-Nr.	Euro/Stück; Art-Nr.	
	220 x 160	24,50 STB.0.2024.4	33,20 STB.1.2026.4	
	240 x 180	29,40 STB.0.2028.4	37,20 STB.1.2030.4	

Ausführungen

mögliche Schilderränder	eckig		eckig mit Rand		abgerundete Einfassung		mit Zierrand	
Hintergrund und Schriftfarben	blau	grün	rot	gelb	braun	weiß	Die Farbwiedergabe ist drucktechnisch bedingt. Bei exakter Farbtonbestimmung bitte Folienmuster zusenden.	
Schriftart	Helvetica Medium		Friz Quadrata		Clarendon Medium		Futura Medium	
	Times Bold		Garamond Bold		Tern Regular		Tern Narrow	

Schutzfilm POF 1160

Premium Protective Overlay Film Series 1160



3M Premium Protective Overlay Film Series 1160 ist entwickelt worden als hoch transparente Overlay Folie zum Schutz von 3M reflektierenden Folien. Die meisten Formen von Vandalismus, wie Graffiti und das Bekleben mit Werbeaufklebern können rückstandsfrei entfernt werden. 3M Premium Protective Overlay Film Series 1160 ist witterungs- und lösemittelbeständig.

	Maße in mm	Euro/Art-Nr.
Für Dreieck	700	35,30 V.70.P1160.1
	1000	47,70 V.100.P1160.1
Für Runde	480	21,10 V.48.P1160.1
	670	53,40 V.67.P1160.1
	960	75,70 V.96.P1160.1
Andere Formate	per qm	75,70 V.M.P1160.1

Scotch-Weld Industrie-Reiniger auf Limonenbasis



Scotch-Weld Industrie-Reiniger auf Limonenbasis ist ein effektives Produkt zur Reinigung problematischer Substanzen. Der sprühbare Reiniger entfernt Rückstände von den meisten, nicht-chemisch härtenden Kleb- und Dichtstoffen, Klebebändern und -folien, Aufklebern und Etiketten sowie von fettigem, öligem Schmutz, Teerresten und Gummibtrieb.







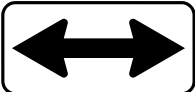


Scotch-Weld Industrie-Reiniger auf Limonenbasis enthält weder Erdöldestillate noch chlorierte Lösungsmittel und entspricht dem Wasch- und Reinigungsgesetz: UBA Nr. 31040097

	Euro/Art-Nr.
pro Dose	47,20 V.SW.P1160.1

ausgewählte Verkehrszeichen inklusive Premium Protective Overlay Film Series 1160					
Vorschriftszeichen	Maße/ Stärke in mm	Ausführung flach	Vorschriftszeichen	Maße/ Stärke in mm	Ausführung flach
		Folie Typ 2 Euro/Art-Nr.			Folie Typ 1 Euro/Art-Nr.
§ 52/2 Einfahrt verboten inkl. Schriftzug „AUSGEN. Rad“	670/2	163,80 V.P2.0246.4	§ 52/13b Halten und Parken verboten	480/2 670/2	60,50 V.P1.0529.4 128,50 V.P1.0531.4
Vorschriftszeichen	Maße/ Stärke in mm	Ausführung flach	§ 52/13b Halten und Parken verboten „Anfang“	480/2	60,50 V.P1.0537.4
§ 52/13a Parken verboten	480/2 670/2	60,50 V.P1.0515.4 128,50 V.P1.0517.4	§ 52/13b Halten und Parken verboten „Ende“	480/2	60,50 V.P1.0539.4
§ 52/13a Parken verboten „Anfang“	480/2	60,50 V.P1.0523.4	§ 52/13b Halten und Parken verboten „1 Pfeil“	480/2	60,50 V.P1.0541.4
§ 52/13a Parken verboten „Ende“	480/2	60,50 V.P1.0525.4	§ 52/13d Kurzparkzone	470 x 630/2 630 x 960/2,5	92,90 V.P1.0559.4 167,80 V.P1.0561.4
§ 52/13a Parken verboten „1 Pfeil“	480/2	60,50 V.P1.0527.4	§ 52/13e Ende der Kurzparkzone	470 x 470/2 630 x 630/2	62,70 V.P1.0569.4 113,40 V.P1.0571.4

Schutzfilm POF 1160

ausgewählte Verkehrszeichen inklusive Premium Protective Overlay Film Series 1160

§ 53 Zusatztafeln	Maße/ Stärke in mm	Ausführung flach	
		Folie Typ 1 Euro/Art-Nr.	Folie Typ 2 Euro/Art-Nr.
§ 53/11  Sackgasse inkl. Schriftzug „AUSGEN. Rad“	470 x 470/2	62,70 V.P1.0860.4	
	630 x 630/2	113,40 V.P1.0861.4	
§ 54 Zusatztafeln	Maße/ Stärke in mm	Folie Typ 1 Euro/Art-Nr.	Folie Typ 2 Euro/Art-Nr.
 310 x 310 470 x 470 630 x 630 960 x 960  470 x 310 630 x 470 960 x 630  310 x 150 470 x 230 630 x 310 960 x 470  400 x 150 630 x 230  470 x 150 960 x 310 Preise für Zusatztafeln mit anderen Texten als die nachstehenden ergeben sich aus dem nebenstehenden Tafelpreis plus € 9,00 pro Zeile	310 x 150/2	17,90 V.1P.1600.4	23,30 V.2P.1600.4
	310 x 310/2	31,00 V.1P.1602.4	43,80 V.2P.1602.4
	400 x 150/2	21,80 V.1P.1604.4	28,00 V.2P.1604.4
	470 x 150/2	26,90 V.1P.1606.4	34,60 V.2P.1606.4
	470 x 230/2	33,50 V.1P.1608.4	43,00 V.2P.1608.4
	470 x 310/2	47,70 V.1P.1610.4	62,60 V.2P.1610.4
	470 x 470/2	64,20 V.1P.1612.4	83,40 V.2P.1612.4
	630 x 230/2	48,50 V.1P.1614.4	60,80 V.2P.1614.4
	630 x 310/2	57,90 V.1P.1616.4	75,70 V.2P.1616.4
	630 x 470/2	88,00 V.1P.1618.4	115,30 V.2P.1618.4
	630 x 630/2	114,90 V.1P.1619.4	144,10 V.2P.1619.4
	960 x 310/2,5	84,90 V.1P.1620.4	114,00 V.2P.1620.4
960 x 470/2,5	129,00 V.1P.1622.4	172,20 V.2P.1622.4	
960 x 630/2,5	173,00 V.1P.1624.4	232,70 V.2P.1624.4	
960 x 960/2,5	265,50 V.1P.4148.4	344,60 V.2P.4748.4	
Nachstehend abgebildetes Standardprogramm zu Grundpreisen			
	310 x 150/2	17,50 V.1P.1650.4	
	310 x 150/2	17,50 V.1P.1666.4	
	310 x 150/2	17,50 V.1P.1670.4	

WIR STEHEN FÜR SIE GERADE

Befestigungsmaterial



Ausführung der Befestigungsmaterialien

Befestigungsarten

Flache Schilder

In Rohrrahmen oder mit NKC-Laschen auf Rohrsteher.

Schilder mit Umrandungsprofil I

Für Tafelflächen bis 1,5 m². Mit NR- oder WU-Laschen auf 1 oder 2 Rohrsteher.

Schilder mit Umrandungsprofil II

Für Tafelflächen von ca. 1,5 m² bis ca. 3 m² und Blechstärken bis 3,0 mm. Mit NR- bzw. WU-Laschen auf 2 Rohrsteher oder mit TR-Laschen auf Profilsteher.

Tafeln mit Umrandungsprofil III

Für Tafeln ab ca. 4 m².

Befestigungssysteme

Rohrrahmen

Aus Aluminium oder Stahl feuerverzinkt, Ausführung verstärkt oder normal, zerlegbar, Verbindungen mittels Aluminium-Gussteilen.

NKC-Laschen

Aus Aluminium, zum Einklemmen flacher Tafeln, für Rohrsteher ø 48, 60, 76 und 90 mm.

NR-Laschen

Aus Aluminium, zum Einklemmen von Tafeln mit Umrandungsprofil I oder II, für Rohrsteher ø 48, 60, 76 und 90 mm.

WU-Laschen

Aus Aluminium, zum Einklemmen von Tafeln mit Umrandungsprofil I oder II, für Rohrsteher ø 60, 76 und 90 mm.

Rohrsteher

Gepresste Rohre aus Aluminium-Speziallegierung oder Stahlrohre feuerverzinkt.

Profilsteher


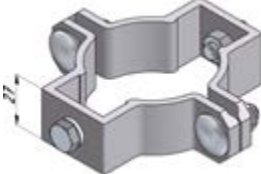
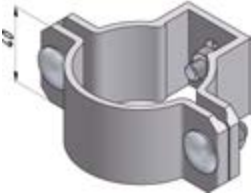






Gepresster Profilsteher aus Aluminium-Speziallegierung oder Stahl-Profilsteher feuerverzinkt.



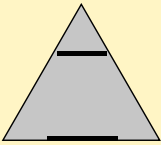

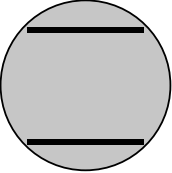






Die Befestigung von folienbelegten Schildern, insbesondere von rückstrahlenden und hochrückstrahlenden (Signalfolie) ist grundsätzlich ohne Durchbohrung der Folie vorzunehmen!

Befestigungsmaterial

Laschen für direkte Befestigung (zum Anschrauben)





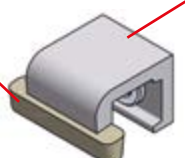
für einseitige Befestigung			für doppelseitige Befestigung		
NE-Lasche	Rohr \varnothing in mm	Euro/Stück Art-Nr.	ND-Lasche	Rohr \varnothing in mm	Euro/Stück Art-Nr.
	48	8,80 LA.0.NE.48		48	10,00 LA.0.ND.48
	60	8,80 LA.0.NE.60		60	10,10 LA.0.ND.60
	76	8,80 LA.0.NE.76		76	10,60 LA.0.ND.76
	90	8,80 LA.0.NE.90		90	10,70 LA.0.ND.90
ME-Lasche verstärkt			MD-Lasche verstärkt		
	48	9,70 LA.0.ME.48		48	11,20 LA.0.MD.48
	60	10,00 LA.0.ME.60		60	11,30 LA.0.MD.60
	76	10,20 LA.0.ME.76		76	12,10 LA.0.MD.76
	90	10,90 LA.0.ME.90		90	12,80 LA.0.MD.90
WE-Lasche			WD-Lasche		
	60	13,30 LA.0.WE.60		60	17,00 LA.0.WD.60
	76	13,40 LA.0.WE.76		76	17,30 LA.0.WD.76
für höhere Wind- und Schneelasten inkl. Befestigungsschrauben M8	90	14,10 LA.0.WE.90	für höhere Wind- und Schneelasten inkl. Befestigungsschrauben M8	90	18,30 LA.0.WD.90
VE-Lasche			VD-Lasche		
	60	14,50 LA.0.VE.60		60	19,10 LA.0.VD.60
	76	14,90 LA.0.VE.76		76	19,70 LA.0.VD.76
verstärkt für besonders hohe Wind- und Schneelasten inkl. Befestigungsschrauben M8	90	15,70 LA.0.VE.90	verstärkt für besonders hohe Wind- und Schneelasten inkl. Befestigungsschrauben M8	90	20,20 LA.0.VD.90
Bandbefestigung (für direkte Befestigung)					
NB-Lasche		Euro/Stück Art-Nr.	WB-Lasche		Euro/Stück Art-Nr.
		9,10 LA.0.NB.0			verstärkt
inkl. Befestigungsschrauben M8			inkl. Befestigungsschrauben M8		10,20 LA.0.WB.0

Befestigungsmaterial

Anwendungsempfehlungen für KC-Laschen									
	Größen	Oben	Mitte	Unten		Größen	Oben	Mitte	Unten
 Gefahrenzeichen	70 cm 100 cm	KC 15 KC 25		KC 44 KC 62	 Hinweiszeichen, Hochformate	47 x 63 cm 63 x 96 cm 96 x 120 cm	KC 25 KC 44 KC 75	KC 96	KC 25 KC 44 KC 75
 Verbots- und Gebotszeichen	dm 31 cm dm 48 cm dm 67 cm dm 96 cm	KC 15 KC 25 KC 44 KC 62		KC 15 KC 25 KC 44 KC 62	 Zusatztafeln	31 x 15 cm 40 x 15 cm 47 x 15 cm 47 x 23 cm 47 x 31 cm 63 x 23 cm 63 x 31 cm 63 x 47 cm 96 x 31 cm 96 x 47 cm 96 x 63 cm 100 x 31 cm	KC 15 KC 25 KC 25 KC 25 KC 25 KC 44 KC 44 KC 44 KC 62 KC 62 KC 62 KC 62		KC 15 KC 25 KC 25 KC 25 KC 25 KC 44 KC 44 KC 44 KC 62 KC 62 KC 62 KC 62
 Hinweiszeichen Quadrate	31 x 31 cm 47 x 47 cm 63 x 63 cm 96 x 96 cm	KC 15 KC 25 KC 44 KC 62		KC 15 KC 25 KC 44 KC 62	 Einbahn, Wegweiser	96 x 31 cm 115 x 25 cm 146 x 25 cm	KC 62 KC 62 KC 96		KC 62 KC 62 KC 96
 Vorrangstraße	47 x 47 cm 63 x 63 cm 96 x 96 cm	KC 25 KC 44 KC 62		KC 25 KC 44 KC 62	 Leitbaken, Bahnbaken	25 x 63 cm 25 x 100 cm 31 x 63 cm 31 x 96 cm 31 x 115 cm 31 x 125 cm 38 x 120 cm 47 x 70 cm 60 x 90 cm 80 x 120 cm	KC 15 KC 15 KC 15 KC 15 KC 15 KC 25 KC 25 KC 25 KC 44 KC 62	KC 25 KC 31 KC 31 KC 31 KC 31 KC 31 KC 38 KC 47 KC 60 KC 80	KC 15 KC 15 KC 15 KC 15 KC 15 KC 25 KC 25 KC 25 KC 44 KC 62
 Halt (achteckig)	63 x 63 cm 94 x 94 cm	KC 44 KC 62		KC 44 KC 62	Als Auswahlkriterium für die KC-Laschen verwenden Sie bitte die Kantenlänge der Schilder (gilt für alle Tafeln, die niedriger sind als die abgebildeten Tafeln).				





Befestigungsmaterial

Laschen für die Befestigung von flachen Schildern (KC-Laschen)

für einseitige Befestigung								für doppelseitige Befestigung							
NEKC-Lasche				MEKC-Lasche verstärkt, für höhere Wind- und Schneelasten				NDKC-Lasche				MDKC-Lasche verstärkt, für höhere Wind- und Schneelasten			
															
Rohr ø / Länge in mm	Euro/Stück Art-Nr.	Rohr ø / Länge in mm	Euro/Stück Art-Nr.	Rohr ø / Länge in mm	Euro/Stück Art-Nr.	Rohr ø / Länge in mm	Euro/Stück Art-Nr.	Rohr ø / Länge in mm	Euro/Stück Art-Nr.	Rohr ø / Länge in mm	Euro/Stück Art-Nr.	Rohr ø / Länge in mm	Euro/Stück Art-Nr.	Rohr ø / Länge in mm	Euro/Stück Art-Nr.
48/ 150	15,10 LA.4.NEKC.4815	48/ 470	20,10 LA.4.NEKC.4847	48/ 150	15,70 LA.4.MEKC.4815	48/ 470	21,30 LA.4.MEKC.4847	48/ 150	21,60 LA.4.NDKC.4815	48/ 470	30,80 LA.4.NDKC.4847	48/ 150	-	48/ 470	31,80 LA.4.MDKC.4847
60/ 150	15,70 LA.4.NEKC.6015	60/ 470	20,20 LA.4.NEKC.6047	60/ 150	15,80 LA.4.MEKC.6015	60/ 470	21,40 LA.4.MEKC.6047	60/ 150	21,60 LA.4.NDKC.6015	60/ 470	30,80 LA.4.NDKC.6047	60/ 150	23,00 LA.4.MDKC.6015	60/ 470	32,00 LA.4.MDKC.6047
76/ 150	15,80 LA.4.NEKC.7615	76/ 470	20,20 LA.4.NEKC.7647	76/ 150	16,20 LA.4.MEKC.7615	76/ 470	21,60 LA.4.MEKC.7647	76/ 150	21,60 LA.4.NDKC.7615	76/ 470	30,90 LA.4.NDKC.7647	76/ 150	23,50 LA.4.MDKC.7615	76/ 470	32,10 LA.4.MDKC.7647
90/ 150	16,20 LA.4.NEKC.9015	90/ 470	20,80 LA.4.NEKC.9047	90/ 150	16,60 LA.4.MEKC.9015	90/ 470	22,20 LA.4.MEKC.9047	90/ 150	22,30 LA.4.NDKC.9015	90/ 470	31,50 LA.4.NDKC.9047	90/ 150	-	90/ 470	32,60 LA.4.MDKC.9047
48/ 250	16,30 LA.4.NEKC.4825	48/ 620	22,20 LA.4.NEKC.4862	48/ 250	17,30 LA.4.MEKC.4825	48/ 620	23,50 LA.4.MEKC.4862	48/ 250	23,50 LA.4.NDKC.4825	48/ 620	35,40 LA.4.NDKC.4862	48/ 250	24,50 LA.4.MDKC.4825	48/ 620	36,50 LA.4.MDKC.4862
60/ 250	16,30 LA.4.NEKC.6025	60/ 620	22,20 LA.4.NEKC.6062	60/ 250	17,80 LA.4.MEKC.6025	60/ 620	23,80 LA.4.MEKC.6062	60/ 250	23,80 LA.4.NDKC.6025	60/ 620	35,40 LA.4.NDKC.6062	60/ 250	24,80 LA.4.MDKC.6025	60/ 620	36,60 LA.4.MDKC.6062
76/ 250	16,50 LA.4.NEKC.7625	76/ 620	22,30 LA.4.NEKC.7662	76/ 250	18,30 LA.4.MEKC.7625	76/ 620	24,00 LA.4.MEKC.7662	76/ 250	24,00 LA.4.NDKC.7625	76/ 620	35,60 LA.4.NDKC.7662	76/ 250	25,10 LA.4.MDKC.7625	76/ 620	36,90 LA.4.MDKC.7662
90/ 250	17,00 LA.4.NEKC.9025	90/ 620	23,00 LA.4.NEKC.9062	90/ 250	19,00 LA.4.MEKC.9025	90/ 620	24,80 LA.4.MEKC.9062	90/ 250	24,40 LA.4.NDKC.9025	90/ 620	35,90 LA.4.NDKC.9062	90/ 250	-	90/ 620	37,30 LA.4.MDKC.9062
48/ 310	16,50 LA.4.NEKC.4831	48/ 750	-	48/ 310	18,30 LA.4.MEKC.4831	48/ 750	-	48/ 310	24,50 LA.4.NDKC.4831	48/ 750	-	48/ 310	25,70 LA.4.MDKC.4831	48/ 750	-
60/ 310	16,90 LA.4.NEKC.6031	60/ 750	24,80 LA.4.NEKC.6075	60/ 310	18,50 LA.4.MEKC.6031	60/ 750	26,30 LA.4.MEKC.6075	60/ 310	24,50 LA.4.NDKC.6031	60/ 750	39,40 LA.4.NDKC.6075	60/ 310	25,80 LA.4.MDKC.6031	60/ 750	41,10 LA.4.MDKC.6075
76/ 310	17,00 LA.4.NEKC.7631	76/ 750	25,10 LA.4.NEKC.7675	76/ 310	18,80 LA.4.MEKC.7631	76/ 750	26,40 LA.4.MEKC.7675	76/ 310	24,80 LA.4.NDKC.7631	76/ 750	39,90 LA.4.NDKC.7675	76/ 310	26,30 LA.4.MDKC.7631	76/ 750	41,20 LA.4.MDKC.7675
90/ 310	17,80 LA.4.NEKC.9031	90/ 750	25,40 LA.4.NEKC.9075	90/ 310	19,70 LA.4.MEKC.9031	90/ 750	27,00 LA.4.MEKC.9075	90/ 310	25,40 LA.4.NDKC.9031	90/ 750	40,40 LA.4.NDKC.9075	90/ 310	26,50 LA.4.MDKC.9031	90/ 750	42,20 LA.4.MDKC.9075
48/ 380	17,30 LA.4.NEKC.4838	48/ 960	-	48/ 380	18,80 LA.4.MEKC.4838	48/ 960	-	48/ 380	25,70 LA.4.NDKC.4838	48/ 960	-	48/ 380	26,50 LA.4.MDKC.4838	48/ 960	-
60/ 380	17,30 LA.4.NEKC.6038	60/ 960	26,40 LA.4.NEKC.6096	60/ 380	19,00 LA.4.MEKC.6038	60/ 960	27,70 LA.4.MEKC.6096	60/ 380	25,80 LA.4.NDKC.6038	60/ 960	43,40 LA.4.NDKC.6096	60/ 380	27,00 LA.4.MDKC.6038	60/ 960	44,20 LA.4.MDKC.6096
76/ 380	17,80 LA.4.NEKC.7638	76/ 960	26,50 LA.4.NEKC.7696	76/ 380	19,10 LA.4.MEKC.7638	76/ 960	27,90 LA.4.MEKC.7696	76/ 380	26,30 LA.4.NDKC.7638	76/ 960	43,50 LA.4.NDKC.7696	76/ 380	-	76/ 960	44,30 LA.4.MDKC.7696
90/ 380	18,50 LA.4.NEKC.9038	90/ 960	27,10 LA.4.NEKC.9096	90/ 380	20,10 LA.4.MEKC.9038	90/ 960	28,70 LA.4.MEKC.9096	90/ 380	26,40 LA.4.NDKC.9038	90/ 960	43,70 LA.4.NDKC.9096	90/ 380	-	90/ 960	45,00 LA.4.MDKC.9096
48/ 440	18,30 LA.4.NEKC.4844			48/ 440	19,70 LA.4.MEKC.4844			48/ 440	26,50 LA.4.NDKC.4844			48/ 440	27,70 LA.4.MDKC.4844		
60/ 440	18,30 LA.4.NEKC.6044			60/ 440	19,70 LA.4.MEKC.6044			60/ 440	27,00 LA.4.NDKC.6044			60/ 440	27,90 LA.4.MDKC.6044		
76/ 440	18,50 LA.4.NEKC.7644			76/ 440	20,10 LA.4.MEKC.7644			76/ 440	27,10 LA.4.NDKC.7644			76/ 440	28,00 LA.4.MDKC.7644		
90/ 440	19,00 LA.4.NEKC.9044			90/ 440	20,70 LA.4.MEKC.9044			90/ 440	27,60 LA.4.NDKC.9044			90/ 440	29,00 LA.4.MDKC.9044		
Kunststoffteil				Klemmteil inkl. Schraube A2											
Euro/Stück Art-Nr.				Euro/Stück Art-Nr.											
0,65 KL.V.9900				2,90 KL.V.9901											

Befestigungsmaterial

Laschen für die Befestigung von flachen Schildern (KC-Laschen)

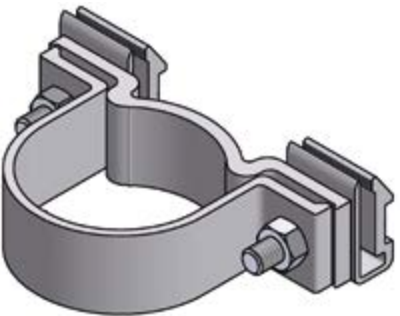
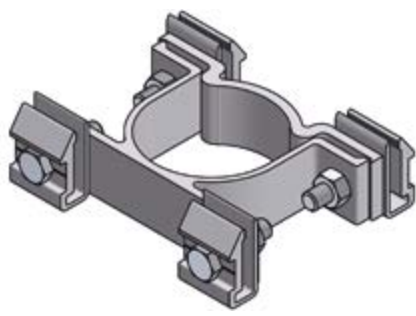
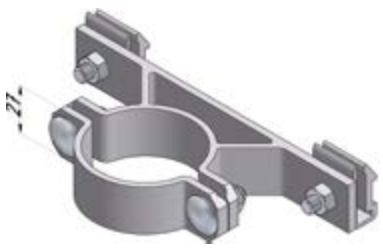
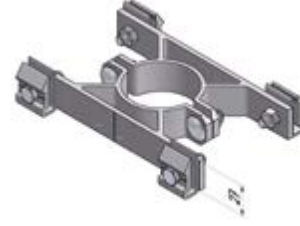
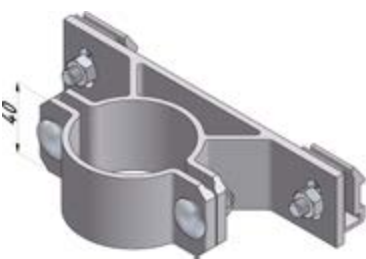
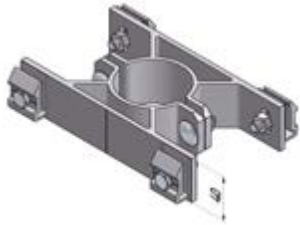
für einseitige Befestigung								für doppelseitige Befestigung							
WEKC-Lasche für höhere Wind- und Schneelasten				VEKC-Lasche verstärkt, für besonders hohe Wind- und Schneelasten				WDKC-Lasche für höhere Wind- und Schneelasten				VDKC-Lasche verstärkt, für besonders hohe Wind- und Schneelasten			
															
Rohr ø / Länge in mm	Euro/Stück Art-Nr.	Rohr ø / Länge in mm	Euro/Stück Art-Nr.	Rohr ø / Länge in mm	Euro/Stück Art-Nr.	Rohr ø / Länge in mm	Euro/Stück Art-Nr.	Rohr ø / Länge in mm	Euro/Stück Art-Nr.	Rohr ø / Länge in mm	Euro/Stück Art-Nr.	Rohr ø / Länge in mm	Euro/Stück Art-Nr.	Rohr ø / Länge in mm	Euro/Stück Art-Nr.
60/ 250	19,70 LA.4.WEKC.6025	60/ 470	22,60 LA.4.WEKC.6047	60/ 250	20,90 LA.4.VEKC.6025	60/ 470	24,70 LA.4.VEKC.6047	60/ 250	29,30 LA.4.WDKC.6025	60/ 470	36,40 LA.4.WDKC.6047	60/ 250	31,40 LA.4.VDKC.6025	60/ 470	38,70 LA.4.VDKC.6047
76/ 250	19,80 LA.4.WEKC.7625	76/ 470	23,00 LA.4.WEKC.7647	76/ 250	21,30 LA.4.VEKC.7625	76/ 470	24,80 LA.4.VEKC.7647	76/ 250	29,50 LA.4.WDKC.7625	76/ 470	37,30 LA.4.WDKC.7647	76/ 250	31,50 LA.4.VDKC.7625	76/ 470	39,10 LA.4.VDKC.7647
90/ 250	19,80 LA.4.WEKC.9025	90/ 470	23,80 LA.4.WEKC.9047	90/ 250	22,10 LA.4.VEKC.9025	90/ 470	25,70 LA.4.VEKC.9047	90/ 250	30,20 LA.4.WDKC.9025	90/ 470	37,70 LA.4.WDKC.9047	90/ 250	32,10 LA.4.VDKC.9025	90/ 470	39,90 LA.4.VDKC.9047
60/ 310	20,10 LA.4.WEKC.6031	60/ 620	25,40 LA.4.WEKC.6062	60/ 310	21,30 LA.4.VEKC.6031	60/ 620	27,00 LA.4.VEKC.6062	60/ 310	30,20 LA.4.WDKC.6031	60/ 620	40,70 LA.4.WDKC.6062	60/ 310	32,00 LA.4.VDKC.6031	60/ 620	42,30 LA.4.VDKC.6062
76/ 310	20,20 LA.4.WEKC.7631	76/ 620	25,70 LA.4.WEKC.7662	76/ 310	21,60 LA.4.VEKC.7631	76/ 620	27,10 LA.4.VEKC.7662	76/ 310	30,40 LA.4.WDKC.7631	76/ 620	41,10 LA.4.WDKC.7662	76/ 310	32,30 LA.4.VDKC.7631	76/ 620	43,40 LA.4.VDKC.7662
90/ 310	20,80 LA.4.WEKC.9031	90/ 620	26,30 LA.4.WEKC.9062	90/ 310	22,30 LA.4.VEKC.9031	90/ 620	27,90 LA.4.VEKC.9062	90/ 310	31,40 LA.4.WDKC.9031	90/ 620	42,20 LA.4.WDKC.9062	90/ 310	33,00 LA.4.VDKC.9031	90/ 620	44,00 LA.4.VDKC.9062
60/ 380	20,70 LA.4.WEKC.6038	60/ 750	27,60 LA.4.WEKC.6075	60/ 380	21,90 LA.4.VEKC.6038	60/ 750	29,00 LA.4.VEKC.6075	60/ 380	31,50 LA.4.WDKC.6038	60/ 750	45,00 LA.4.WDKC.6075	60/ 380	33,00 LA.4.VDKC.6038	60/ 750	47,00 LA.4.VDKC.6075
76/ 380	20,80 LA.4.WEKC.7638	76/ 750	27,70 LA.4.WEKC.7675	76/ 380	22,20 LA.4.VEKC.7638	76/ 750	29,30 LA.4.VEKC.7675	76/ 380	31,80 LA.4.WDKC.7638	76/ 750	45,60 LA.4.WDKC.7675	76/ 380	33,50 LA.4.VDKC.7638	76/ 750	47,50 LA.4.VDKC.7675
90/ 380	21,30 LA.4.WEKC.9038	90/ 750	28,00 LA.4.WEKC.9075	90/ 380	23,00 LA.4.VEKC.9038	90/ 750	30,20 LA.4.VEKC.9075	90/ 380	32,10 LA.4.WDKC.9038	90/ 750	46,50 LA.4.WDKC.9075	90/ 380	34,50 LA.4.VDKC.9038	90/ 750	48,50 LA.4.VDKC.9075
60/ 440	20,90 LA.4.WEKC.6044	60/ 960	29,30 LA.4.WEKC.6096	60/ 440	22,30 LA.4.VEKC.6044	60/ 960	30,80 LA.4.VEKC.6096	60/ 440	29,50 LA.4.WDKC.6044	60/ 960	49,80 LA.4.WDKC.6096	60/ 440	34,50 LA.4.VDKC.6044	60/ 960	50,60 LA.4.VDKC.6096
76/ 440	21,30 LA.4.WEKC.7644	76/ 960	29,50 LA.4.WEKC.7696	76/ 440	22,60 LA.4.VEKC.7644	76/ 960	31,40 LA.4.VEKC.7696	76/ 440	32,60 LA.4.WDKC.7644	76/ 960	48,60 LA.4.WDKC.7696	76/ 440	34,70 LA.4.VDKC.7644	76/ 960	50,70 LA.4.VDKC.7696
90/ 440	21,60 LA.4.WEKC.9044	90/ 960	30,20 LA.4.WEKC.9096	90/ 440	23,80 LA.4.VEKC.9044	90/ 960	32,00 LA.4.VEKC.9096	90/ 440	33,00 LA.4.WDKC.9044	90/ 960	49,40 LA.4.WDKC.9096	90/ 440	35,60 LA.4.VDKC.9044	90/ 960	51,80 LA.4.VDKC.9096

Bandbefestigung für flache Schilder

NBKC-Lasche				WBKC-Lasche verstärkt für höhere Wind- und Schneelasten					
	Länge in mm		Länge in mm	Euro/Stück Art-Nr.		Länge in mm	Euro/Stück Art-Nr.	Länge in mm	Euro/Stück Art-Nr.
	250	15,80 LA.4.NBKC.25	470	19,80 LA.4.NBKC.47		250	20,90 LA.4.WBKC.25	470	20,90 LA.4.WBKC.47
	310	16,30 LA.4.NBKC.31	620	21,60 LA.4.NBKC.62		310	18,30 LA.4.WBKC.31	620	23,50 LA.4.WBKC.62
	380	16,90 LA.4.NBKC.38	750	24,40 LA.4.NBKC.75		380	18,80 LA.4.WBKC.38	750	25,70 LA.4.WBKC.75
	440	17,30 LA.4.NBKC.44	960	25,80 LA.4.NBKC.96		440	19,10 LA.4.WBKC.44	960	27,60 LA.4.WBKC.96

Befestigungsmaterial

Laschen für die Befestigung von Schildern mit Umrandungsprofil (U-Laschen)

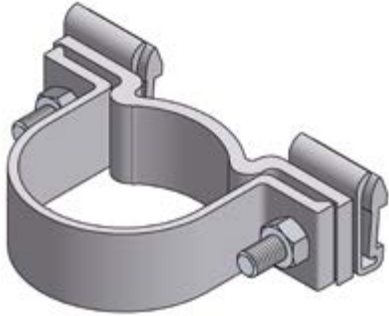
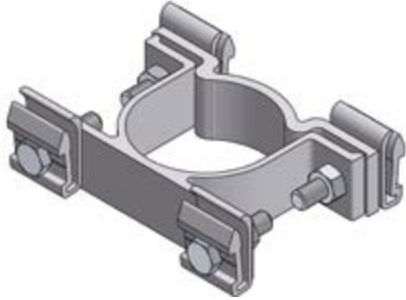

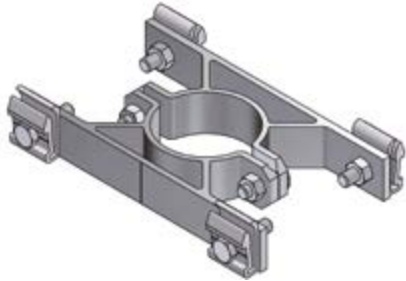
für einseitige Befestigung			für doppelseitige Befestigung		
AEU-Lasche für höhere Wind- und Schneelasten	Rohr \varnothing in mm	Euro/Stück Art-Nr.	ADU-Lasche für höhere Wind- und Schneelasten	Rohr \varnothing in mm	Euro/Stück Art-Nr.
	48	9,50 LA.6.AEU.48		60	13,80 LA.6.ADU.60
	60	9,70 LA.6.AEU.60		76	14,50 LA.6.ADU.76
	76	10,20 LA.6.AEU.76		90	15,00 LA.6.ADU.90
	90	10,90 LA.6.AEU.90			
WEU-Lasche für höhere Wind- und Schneelasten	Rohr \varnothing in mm	Euro/Stück Art-Nr.	WDU-Lasche für höhere Wind- und Schneelasten	Rohr \varnothing in mm	Euro/Stück Art-Nr.
	60	14,40 LA.6.WEU.60		60	19,10 LA.6.WDU.60
	76	14,50 LA.6.WEU.76		76	19,70 LA.6.WDU.76
	90	15,00 LA.6.WEU.90		90	20,10 LA.6.WDU.90
VEU-Lasche verstärkt, für besonders hohe Wind- und Schneelasten	Rohr \varnothing in mm	Euro/Stück Art-Nr.	VDU-Lasche verstärkt, für besonders hohe Wind- und Schneelasten	Rohr \varnothing in mm	Euro/Stück Art-Nr.
	60	15,80 LA.6.VEU.60		60	20,20 LA.6.VDU.60
	76	16,20 LA.6.VEU.76		76	20,80 LA.6.VDU.76
	90	16,90 LA.6.VEU.90		90	21,40 LA.6.VDU.90

Bandbefestigung für Schilder mit Umrandungsprofil

WANDBEFESTIGUNG für Schilder mit Umrandungsprofil

NBU-Lasche	Euro/Stück Art-Nr.	WBU-Lasche verstärkt, für besonders hohe Wind- und Schneelasten	Euro/Stück Art-Nr.	WZU-Lasche Bohrungen für Befestigungsschrauben M8	Euro/Stück Art-Nr.
	10,20 LA.6.NBU.0		11,40 LA.6.WBU.0		16,20 LA.6.WZU.0







Laschen für die Befestigung von Formline-Schildern (F-Laschen)

AEF-Lasche	Rohr \varnothing in mm	Euro/Stück Art-Nr.	ADF-Lasche	Rohr \varnothing in mm	Euro/Stück Art-Nr.
	48	9,10 LA.5.AEF.48		60	13,50 LA.5.ADF.60
	60	9,40 LA.5.AEF.60		76	14,40 LA.5.ADF.76
	76	9,40 LA.5.AEF.76		90	14,90 LA.5.ADF.90
	90	10,10 LA.5.AEF.90			
WEF-Lasche verstärkt für höhere Wind- und Schneelasten	Rohr \varnothing in mm	Euro/Stück Art-Nr.	WDF-Lasche verstärkt für höhere Wind- und Schneelasten	Rohr \varnothing in mm	Euro/Stück Art-Nr.
 Klemmteil inkl. Schraube und Mutter A2	60	13,40 LA.5.WEF.60		60	18,30 LA.5.WDF.60
	76	13,50 LA.5.WEF.76		76	18,50 LA.5.WDF.76
	90	14,10 LA.5.WEF.90		90	19,20 LA.5.WDF.90
		2,90 KL.V.9902			



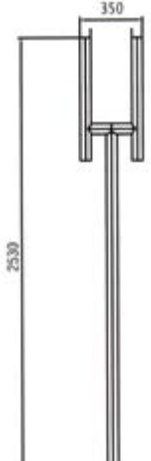
Bandbefestigung für Formline-Schilder

NBF-Lasche	Euro/Stück Art-Nr.	WBF-Lasche verstärkt, für besonders hohe Wind- und Schneelasten	Euro/Stück Art-Nr.	WZF-Lasche Bohrungen für Befestigungsschrauben M8	Euro/Stück Art-Nr.
	9,70 LA.5.NBF.0		11,20 LA.5.WBF.0		15,80 LA.5.WZF.0

Befestigungsmaterial


Zubehör für Bandbefestigung					
Montagewerkzeug					Euro/Stück Art-Nr.
					201,50 SA.0.4011
Spannschloss wenn kein Montagewerkzeug vorhanden ist					3/4" 10,70 SA.0.4013
Schlaufen aus rostfreiem Stahl					1/2" 100 Stück 134,60 SA.0.4010
					3/4" 100 Stück 134,60 SA.0.4012
Stahlband Stärke: 0,7 mm; aus rostfreiem Stahl; in Rollen zu 30 m					118,60 SA.0.4006
Breite: 1/2" Zugfestigkeit: 700 kg					139,00 SA.0.4008
Breite: 3/4" Zugfestigkeit: 1.000 kg					
Steck-Klemmsystem		für Rohr Ø 48/2 mm	60,70 RR.SK.48-2	Schellen zur Verbindung von gleichen Rohren $\varnothing = \varnothing_1$	
		für Rohr Ø 60/2 mm	61,90 RR.SK.60-2	48 mm	25,50 RR.SE.48-48
		für Rohr Ø 76/3 mm	68,20 RR.SK.76-3	60 mm	28,10 RR.SE.60-60
				76 mm	32,70 RR.SE.76-76
				90 mm	32,80 RR.SE.90-90

Befestigungsmaterial


Rohrsteher mit Abdeckkappe	innen und außen feuerverzinkte Stahlrohre					
	Länge in mm	St 48 mm ø 2,0 mm WS Euro/Art-Nr.	St 60 mm ø 2,0 mm WS Euro/Art-Nr.	St 60 mm ø 3,2 mm WS Euro/Art-Nr.	St 76 mm ø 2,6 mm WS Euro/Art-Nr.	St 90 mm ø 3,2 mm WS Euro/Art-Nr.
 <p>Aufstellungsempfehlung: fix: einbetonieren oder in Betonrohr ein- kiesen</p> <p>austauschbar: in Stehverlängerung Fundamentsockel Bodenhülsen</p>	1.500	25,10 RST.FV.0001	31,10 RST.FV.0023	41,50 RST.FV.0024	43,60 RST.FV.0025	-
	2.000	30,90 RST.FV.0002	39,00 RST.FV.0003	52,60 RST.FV.0004	56,30 RST.FV.0005	-
	2.500	37,00 RST.FV.0006	47,20 RST.FV.0007	67,40 RST.FV.0008	70,40 RST.FV.0009	-
	3.000	-	52,70 RST.FV.0010	74,70 RST.FV.0011	77,70 RST.FV.0012	119,00 RST.FV.0013
	3.500	-	60,10 RST.FV.0014	85,90 RST.FV.0015	90,20 RST.FV.0016	139,30 RST.FV.0017
	4.000	-	-	104,00 RST.FV.0019	106,00 RST.FV.0020	164,50 RST.FV.0021
	aus Aluminium (ENAW 6063-T66)					
	Länge in mm	Al 48 mm ø 2,0 mm WS	Al 60 mm ø 2,0 mm WS	Al 60 mm ø 3,0 mm WS	Al 76 mm ø 3,0 mm WS	Al 90 mm ø 3,0 mm WS
	1.500	26,40 RST.A.0001	31,40 RST.A.0023	41,50 RST.A.0024	47,50 RST.A.0025	-
	2.000	33,10 RST.A.0002	39,30 RST.A.0003	52,90 RST.A.0004	62,10 RST.A.0005	-
	2.500	41,20 RST.A.0006	47,50 RST.A.0007	68,40 RST.A.0008	77,20 RST.A.0009	-
	3.000	-	53,20 RST.A.0010	75,20 RST.A.0011	91,70 RST.A.0012	119,00 RST.A.0013
3.500	-	61,40 RST.A.0014	86,60 RST.A.0015	103,60 RST.A.0016	145,80 RST.A.0017	
4.000	-	-	105,00 RST.A.0019	119,80 RST.A.0020	168,90 RST.A.0021	
Abdeckkappe aus Kunststoff für Rohrsteher	Rohr ø in mm	Euro/Stück Art-Nr.	Gabelsteher ø 60/3		Tafelgröße in mm	Euro/Stück Art-Nr.
	48/2	3,80 RST.AK.0001	 <p>feuerverzinkt geschweißt</p> <p>Für rechteckige Leitwinkel</p>		470 x 700 Typ 1	175,30 RST.GA.0001
	60/2 60/3,3	3,80 RST.AK.0002				600 x 900 Typ 2
	76/3	4,50 RST.AK.0003				
	88/2,9 90/3	5,10 RST.AK.0004				

Befestigungsmaterial


Wandarm für Verkehrszeichen

 ø 60 mm	verzinkte Ausführung			Alu-Ausführung		
		für VZ in mm	Euro/Stück Art-Nr.		für VZ in mm	Euro/Stück Art-Nr.
	Größe 1	480 ø	126,40 RST.WA.0001	Größe 1	480 ø	161,50 RST.WA.0002
Größe 2	670 ø oder 700 Δ	131,30 RST.WA.0003	Größe 2	670 ø oder 700 Δ	166,70 RST.WA.0004	

Fundamentsockel mit Sicherungshülsen für Verkehrszeichen, Werbetafeln etc.

	Type	Rohr ø in mm	Einschub-tiefe in mm	Sockelfuß ø in mm	Länge in mm	Gewicht in kg	Euro/ Art-Nr.
	P 48/500	48	400	240	500	25	54,10 RST.FS.4002
	P 60/500	60	400	240	500	25	62,30 RST.FS.4004
	P 60/690	60	600	240	690	34	63,80 RST.FS.4006
	A 76/700	76	300	280	700	65	108,40 RST.FS.4008
	Sicherungshülse ø 60			9,00 RST.FSS.4008			

Verkehrszeichen Fundamentsockel

	Type	Einschub-tiefe in mm	Länge in mm	Gewicht in kg	Euro/ Art-Nr.
	VZF-XS	250	300	37	P.A. RST.FS.4001
	VZF-S	350	400	44	P.A. RST.FS.4003
	VZF-M	550	600	78	P.A. RST.FS.4005
	VZF-L	750	800	104	P.A. RST.FS.4007

Klemmring S-M-L

ø in mm	Euro/Art-Nr.
ø48	P.A. RST.KR.DM48
ø60	P.A. RST.KR.DM60
ø76	P.A. RST.KR.DM76
ø90	P.A. RST.KR.DM90

Bodenhülse mit Schnellverriegelung und Dichtungsring

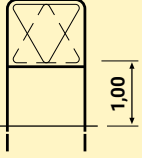
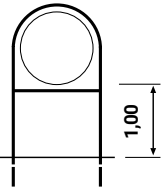
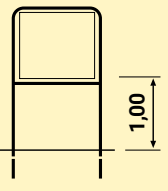
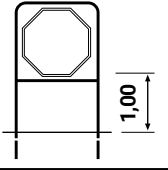
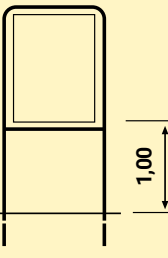
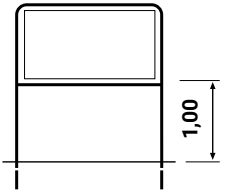
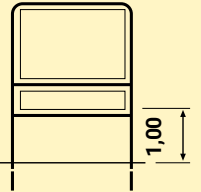
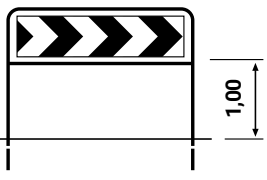
Mit dem Entriegler kann der beschädigte Rohrsteher aus der Bodenhülse herausgezogen werden. Der neue Rohrsteher braucht nur eingesteckt zu werden, er rastet selbständig ein. Ein Herausziehen ist für Unbefugte ohne den Entriegler nicht möglich.




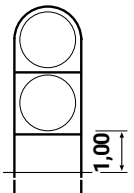
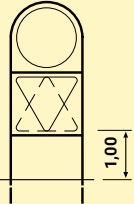
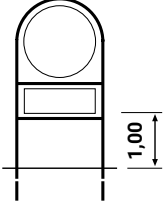
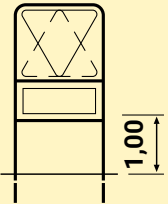
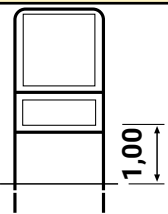
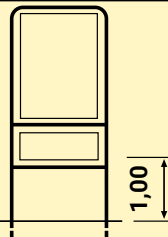
Bitte beachten Sie:
Bei Bodenhülsen mit Schnellverriegelung nur Alu-Rohrsteher ø 60/3 oder ø 76/3 mit eingestanzten Schlitzen verwenden.

	Rohrsteher ø in mm	Euro/Art-Nr.
Bodenhülse mit Dichtungsring l = 400 mm	60	89,40 RST.BH.414
Zubehör Entriegler		14,90 RST.BH.416
Abdeckkappe ohne Dichtungsring	60	17,20 RST.BH.418
Entriegler für verschließbare Abdeckkappe		14,90 RST.BH.420
Abdeckkappe verschließbar	60	33,80 RST.BH.422
Ersatzteile Dichtungsring	60	2,30 RST.BH.424

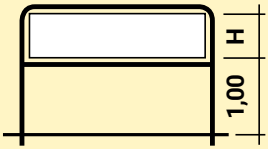




Befestigungsmaterial

Rohrrahmen für Wegweiser	Type	Abmessungen Verkehrszeichen in mm B x H	komplett mit Befestigungslaschen Type RL für einseitige Montage						Aufpreis für beidseitige Tafelmontage Euro 2,40 pro Klemme B erforderliche Anzahl
			Stahl verzinkt			Aluminium			
			Rohr ø	Achs- mass in mm	Euro/Art-Nr.	Rohr ø	Achs- mass in mm	Euro/Art-Nr.	
Bei Bestellung bitte S der Tafel angeben. 	A2	1.000	48	1.100	257,50 RR.V.A2.VS	60	1.100	290,00 RR.A.A2.VS	4
	A3	700	48	800	215,70 RR.V.A3.VS	48	800	216,20 RR.A.A3.VS	3
	B2	960	60	1.100	244,60 RR.V.B2.VS	60	1.100	293,00 RR.A.B2.VS	4
	B3	670	48	800	204,80 RR.V.B3.VS	48	800	203,20 RR.A.B3.VS	4
	B4	480	48	800	190,80 RR.V.B4.VS	48	800	191,20 RR.A.B4.VS	3
	C1	960 x 960	60	1.100	383,40 RR.V.C1.VS	60/76	1.100	384,40 RR.A.C1.VS	6
	C2	630 x 630	48	800	223,60 RR.V.C2.VS	48	800	224,00 RR.A.C2.VS	4
	C3	1.500 x 1.500	76/90	1.600	782,20 RR.V.C3.VS	76/90	1.600	863,20 RR.A.C3.VS	8
	CF2	940 x 940	48	1.100	318,00 RR.V.CF2.VS	60	1.100	357,90 RR.A.CF2.VS	6
	CF3	630 x 630	48	800	223,00 RR.V.CF3.VS	48	800	223,90 RR.A.CF3.VS	4
	D1	1.000 x 2.000	76/90	1.100	805,70 RR.V.D1.VS	76/90	1.100	898,40 RR.A.D1.VS	8
	D2	1.000 x 1.500	60/76	1.100	554,30 RR.V.D2.VS	60/76	1.100	628,20 RR.A.D2.VS	8
	D3	960 x 1.200	60	1.100	398,00 RR.V.D3.VS	60/76	1.100	480,90 RR.A.D3.VS	6
	D4	630 x 960	48	800	292,10 RR.V.D4.VS	60	800	293,20 RR.A.D4.VS	6
	E2	2.000 x 1.000	60/76	2.100	640,40 RR.V.E2.VS	60/76	2.100	653,20 RR.A.E2.VS	8
	E3	1.500 x 1000	60/76	1.600	502,60 RR.V.E3.VS	60/76	1.600	517,90 RR.A.E3.VS	8
	E4	960 x 630	48	1.100	289,90 RR.V.E4.VS	60	1.100	290,90 RR.A.E4.VS	6
	F1	2.000 x 310	76/90	2.100	976,30 RR.V.F1.VS	76/76	2.100	-	12
	F2	1.500 x 310	60/76	1.600	767,90 RR.V.F2.VS	76/90	1.600	926,20 RR.A.F2.VS	12
	F3	960 x 310	60	1.100	461,00 RR.V.F3.VS	60/76	1.100	462,50 RR.A.F3.VS	12
	S5	2.500 x 620	60/76	2.600	452,40 RR.V.S5.VS	60/76	2.600	552,20 RR.A.S5.VS	8
	S6	2.000 x 470	48/60	2.100	340,20 RR.V.S6.VS	60	2.100	391,10 RR.A.S6.VS	6
	S7	1.150 x 310	48	1.300	232,20 RR.V.S7.VS	48	1.300	232,50 RR.A.S7.VS	4

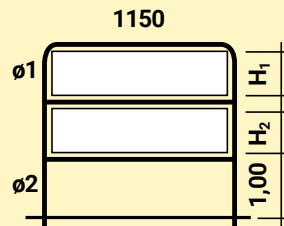
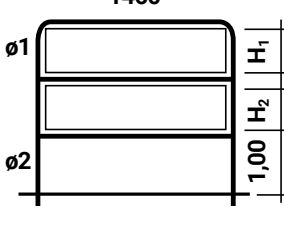
Befestigungsmaterial

Rohrrahmen für Wegweiser	Type	Abmessungen Verkehrszeichen in mm B x H	komplett mit Befestigungsglaschen Type RL für einseitige Montage						Aufpreis für beidseitige Tafelmontage Euro 2,40 pro Klemme B erforderliche Anzahl	
			Stahl verzinkt			Aluminium				
			Rohr ø	Achs- mass in mm	Euro/Art-Nr.	Rohr ø	Achs- mass in mm	Euro/Art-Nr.		
	T5-B60	2.500 x 620	60	Rohrrahmen Type T Ausführung Alu mit Ständerkreuzen verzinkt 628,70 RR.A.T5.B60 544,10 RR.A.T6.A48 321,80 RR.A.T7.A48						8
	T6-B60	2.000 x 470	60							8
	T7-A48	1.150 x 310	48							4
	U1	2 x 960	60/76	1.100	642,50 RR.V.U1.VS	-	-	-	8	
	U2	2 x 670	48/60	800	417,00 RR.V.U2.VS	48/60	800	451,50 RR.A.U2.VS	8	
	V1	Durchmesser / Seitenlänge 960 / 1.000	60/76	1.100	586,10 RR.V.V1.VS	60/76	1.100	602,80 RR.A.V1.VS	8	
	V2	Durchmesser / Seitenlänge 670 / 700	48/60	800	408,60 RR.V.V2.VS	48/60	800	442,10 RR.A.V2.VS	8	
	W1	960 x 310	60	1.100	378,60 RR.V.W1.VS	60/76	1.100	559,90 RR.A.W1.VS	8	
	W2	630 x 310	48	800	338,00 RR.V.W2.VS	48/60	800	415,80 RR.A.W2.VS	7	
	W3	470 x 230	48	600	280,40 RR.V.W3.VS	48	600	315,10 RR.A.W3.VS	6	
	X2	960 x 470	60	1.100	482,90 RR.V.X2.VS	60/76	1.100	557,70 RR.A.X2.VS	8	
	X3	630 x 310	48	800	322,60 RR.V.X3.VS	60	800	353,20 RR.A.X3.VS	7	
	Y1	960 x 960	60/76	1.100	569,10 RR.V.Y1.VS	60/76	1.100	593,10 RR.A.Y1.VS	10	
	Y2	630 x 630	48	800	377,60 RR.V.Y2.VS	60	800	411,30 RR.A.Y2.VS	8	
	Z2	1.000 x 1.500	76/90	1.100	912,50 RR.V.Z2.VS	-	-	-	12	
	Z3	960 x 1.200	60/76	1.100	628,00 RR.V.Z3.VS	60/76	1.100	709,00 RR.A.Z3.VS	10	
	Z4	630 x 960	60	800	458,90 RR.V.Z4.VS	60/76	800	459,90 RR.A.Z4.VS	10	

Befestigungsmaterial

Rohrrahmen für Wegweiser	Type	Abmessungen Verkehrszeichen in mm B x H	komplett mit Befestigungslaschen Type RL für einseitige Montage						Aufpreis für beidseitige Tafelmontage Euro 2,40 pro Klemme B erforderliche Anzahl
			Stahl verzinkt			Aluminium			
			Rohr ø unten	Achs- mass a in mm	Euro/Art-Nr.	Rohr ø unten	Achs- mass a in mm	Euro/Art-Nr.	
1150 	GA-01	1.150 x 250	48	1.288	223,80 RR.V.GA01.VS	48	1.288	224,90 RR.A.GA01.VS	4
	GA-03	1.150 x 400	48	1.288	250,30 RR.V.GA03.VS	48	1.288	250,90 RR.A.GA03.VS	6
	GA-05	1.150 x 620	48	1.288	296,30 RR.V.GA05.VS	60	1.300	297,00 RR.A.GA05.VS	6
1460 	GB-01	1.460 x 250	48	1.598	252,60 RR.V.GB01.VS	48	1.598	252,60 RR.A.GB01.VS	6
	GB-02	1.460 x 330	48	1.598	259,70 RR.V.GB02.VS	48	1.598	260,30 RR.A.GB02.VS	6
	GB-03	1.460 x 400	48	1.598	259,70 RR.V.GB03.VS	60	1.552	260,30 RR.A.GB03.VS	6
	GB-04	1.460 x 500	48	1.598	294,30 RR.V.GB04.VS	60	1.610	299,40 RR.A.GB04.VS	6
	GB-05	1.460 x 620	60	1.610	316,70 RR.V.GB05.VS	60	1.610	354,90 RR.A.GB05.VS	6
	GB-06	1.460 x 660	60	1.610	381,30 RR.V.GB06.VS	60	1.610	382,50 RR.A.GB06.VS	6
1740 	GC-02	1.740 x 330	48	1.878	268,30 RR.V.GC02.VS	60	1.890	299,70 RR.A.GC02.VS	6
	GC-04	1.740 x 500	48	1.878	314,30 RR.V.GC04.VS	60	1.890	363,60 RR.A.GC04.VS	6
	GC-06	1.740 x 660	60	1.890	409,30 RR.V.GC06.VS	60/76	1.890	493,70 RR.A.GC06.VS	8
	GC-07	1.740 x 750	60	1.890	410,40 RR.V.GC07.VS	60/76	1.890	504,50 RR.A.GC07.VS	8
2200 	GD-02	2.200 x 330	48	2.338	334,50 RR.V.GD02.VS	60	2.350	335,20 RR.A.GD02.VS	8
	GD-03	2.200 x 400	48	2.338	344,50 RR.V.GD03.VS	60	2.350	397,10 RR.A.GD03.VS	8
	GD-04	2.200 x 500	60	2.350	408,20 RR.V.GD04.VS	60/76	2.350	409,80 RR.A.GD04.VS	8
	GD-06	2.200 x 660	60/76	2.350	425,60 RR.V.GD06.VS	60/76	2.350	532,90 RR.A.GD06.VS	8
	GD-07	2.200 x 750	60/76	2.350	529,10 RR.V.GD07.VS	60/76	2.350	544,80 RR.A.GD07.VS	8
	GD-08	2.200 x 900	60/76	2.350	614,50 RR.V.GD08.VS	76/90	2.350	620,60 RR.A.GD08.VS	10
2500 	GE-03	2.500 x 400	60		417,30 RR.V.GE03.VS	60/76	2.650	418,60 RR.A.GE03.VS	8
	GE-06	2.500 x 660	60/76		555,80 RR.V.GE06.VS	60/76	2.650	557,20 RR.A.GE06.VS	10
	GE-08	2.500 x 900	60/76		620,10 RR.V.GE08.VS	76/90	2.671	829,70 RR.A.GE08.VS	10

Befestigungsmaterial

Rohrrahmen für Wegweiser	Type	Abmessung in mm B x H (H ₁ +H ₂)	komplett mit Befestigungsglaschen Type RL für einseitige Montage						Aufpreis für beidseitige Tafelmontage Euro 2,40 pro Klemme B erforderliche Anzahl
			Stahl verzinkt			Aluminium			
			Rohr ø1 ø2	Achs- mass a in mm	Euro/Art-Nr.	Rohr ø1 ø2	Achs- mass a in mm	Euro/Art-Nr.	
	HA-01	1.150 x (250+250)	48/48	1.288	377,20 RR.V.HA01.VS	60/60	1.300	378,30 RR.A.HA01.VS	8
	HA-02	x (400+250)	48/48	1.288	407,40 RR.V.HA02.VS	60/60	1.300	442,10 RR.A.HA02.VS	10
	HA-03	x (250+400)	48/48	1.288	407,40 RR.V.HA03.VS	60/60	1.300	442,20 RR.A.HA03.VS	10
	HA-05	x (400+400)	60/60	1.300	487,80 RR.V.HA05.VS	60/76	1.300	488,80 RR.A.HA05.VS	12
	HA-08	x (620+250)	60/60	1.300	469,50 RR.V.HA08.VS	60/76	1.300	556,70 RR.A.HA08.VS	10
	HA-09	x (250+620)	60/60	1.300	469,30 RR.V.HA09.VS	60/76	1.300	556,70 RR.A.HA09.VS	10
	HA-13	x (620+400)	60/76	1.300	503,40 RR.V.HA13.VS	60/76	1.300	593,80 RR.A.HA13.VS	12
	HA-14	x (400+620)	60/76	1.300	503,40 RR.V.HA14.VS	60/76	1.300	593,80 RR.A.HA14.VS	12
	HA-21	x (620+620)	60/76	1.300	595,30 RR.V.HA21.VS	60/76	1.300	622,40 RR.A.HA21.VS	12
	HB-01	1.460 x (250+250)	48/48	1.598	427,80 RR.V.HB01.VS	60/60	1.610	475,90 RR.A.HB01.VS	12
	HB-02	x (400+250)	60/60	1.598	487,70 RR.V.HB02.VS	60/76	1.610	488,70 RR.A.HB02.VS	12
	HB-03	x (250+400)	60/60	1.610	487,70 RR.V.HB03.VS	60/76	1.610	488,70 RR.A.HB03.VS	12
	HB-04	x (330+330)	60/60	1.610	487,70 RR.V.HB04.VS	60/76	1.610	488,70 RR.A.HB04.VS	12
	HB-05	x (400+400)	60/60	1.610	502,70 RR.V.HB05.VS	60/76	1.610	590,70 RR.A.HB05.VS	12
	HB-06	x (500+330)	60/76	1.610	502,70 RR.V.HB06.VS	60/76	1.610	590,70 RR.A.HB06.VS	12
	HB-07	x (330+500)	60/76	1.610	502,70 RR.V.HB07.VS	60/76	1.610	503,90 RR.A.HB07.VS	12
	HB-08	x (620+250)	60/76	1.610	516,50 RR.V.HB08.VS	60/76	1.610	612,90 RR.A.HB08.VS	12
	HB-09	x (250+620)	60/76	1.610	516,50 RR.V.HB09.VS	60/76	1.610	612,90 RR.A.HB09.VS	12
	HB-10	x (660+330)	60/76	1.610	490,90 RR.V.HB10.VS	60/76	1.610	622,90 RR.A.HB10.VS	12
	HB-11	x (330+660)	60/76	1.610	490,90 RR.V.HB11.VS	60/76	1.610	622,90 RR.A.HB11.VS	12
	HB-12	x (500+500)	60/76	1.610	585,00 RR.V.HB12.VS	60/76	1.610	609,10 RR.A.HB12.VS	12
	HB-13	x (620+400)	60/76	1.610	614,50 RR.V.HB13.VS	60/76	1.610	622,90 RR.A.HB13.VS	12
	HB-14	x (400+620)	60/76	1.610	614,50 RR.V.HB14.VS	60/76	1.610	622,90 RR.A.HB14.VS	12
	HB-19	x (660+500)	76/90	1.610	663,20 RR.V.HB19.VS	60/76	1.610	727,90 RR.A.HB19.VS	12
	HB-20	x (500+660)	76/90	1.610	663,20 RR.V.HB20.VS	60/76	1.610	507,00 RR.A.HB20.VS	12
	HB-21	x (620+620)	60/76	1.610	726,30 RR.V.HB21.VS	76/90	1.631	727,90 RR.A.HB21.VS	12
HB-26	x (660+660)	60/76	1.610	758,50 RR.V.HB26.VS	76/90	1.631	914,50 RR.A.HB26.VS	12	

Befestigungsmaterial

Rohrrahmen für Wegweiser	Type	Abmessung in mm B x H (H ₁ +H ₂)	komplett mit Befestigungslaschen Type RL für einseitige Montage						Aufpreis für beidseitige Tafelmontage Euro 2,40 pro Klemme B erforderliche Anzahl
			Stahl verzinkt			Aluminium			
			Rohr ø1 ø2	Achs- mass a in mm	Euro/Art-Nr.	Rohr ø1 ø2	Achs- mass a in mm	Euro/Art-Nr.	
	HC-04	1.740 x (330+330)	60/60	1.890	501,70 RR.V.HC04.VS	60/76	1.890	595,10 RR.A.HC04.VS	12
	HC-06	x (500+330)	60/76	1.890	611,30 RR.V.HC06.VS	60/76	1.890	625,40 RR.A.HC06.VS	12
	HC-07	x (330+500)	60/76	1.890	611,30 RR.V.HC07.VS	60/76	1.890	625,40 RR.A.HC07.VS	12
	HC-10	x (660+330)	60/76	1.890	682,00 RR.V.HC10.VS	60/76	1.890	741,90 RR.A.HC10.VS	14
	HC-11	x (330+660)	60/76	1.890	682,00 RR.V.HC11.VS	60/76	1.890	741,90 RR.A.HC11.VS	14
	HC-12	x (500+500)	60/76	1.890	685,70 RR.V.HC12.VS	60/76	1.890	752,60 RR.A.HC12.VS	12
	HC-17	x (750+330)	60/76	1.890	746,80 RR.V.HC17.VS	76/90	1.890	762,10 RR.A.HC17.VS	14
	HC-18	x (330+750)	60/76	1.890	746,80 RR.V.HC18.VS	76/90	1.890	762,10 RR.A.HC18.VS	14
	HC-19	x (660+500)	60/76	1.890	757,90 RR.V.HC19.VS	76/90	1.890	953,00 RR.A.HC19.VS	14
	HC-20	x (500+660)	60/76	1.890	757,90 RR.V.HC20.VS	76/90	1.890	953,00 RR.A.HC20.VS	14
	HC-22	x (750+500)	76/88	1.890	790,00 RR.V.HC22.VS	76/90	1.911	1.049,30 RR.A.HC22.VS	14
	HC-23	x (500+750)	76/88	1.890	790,00 RR.V.HC23.VS	76/90	1.911	1.049,30 RR.A.HC23.VS	14
	HC-26	x (660+660)	76/88	1.911	954,80 RR.V.HC26.VS	76/90	1.911	1.069,90 RR.A.HC26.VS	16
	HC-27	x (750+750)	76/88	1.911	979,70 RR.V.HC27.VS	-	-	-	16
	HD-04	2.220 x (330+330)	48/60	2.350	664,00 RR.V.HD04.VS	60/76	2.350	665,40 RR.A.HD04.VS	16
	HD-05	x (400+400)	60/76	2.338	718,60 RR.V.HD05.VS	60/76	2.338	795,50 RR.A.HD05.VS	16
	HD-06	x (500+330)	60/76	2.350	677,10 RR.V.HD06.VS	60/76	2.350	785,40 RR.A.HD06.VS	16
	HD-07	x (330+500)	60/76	2.350	677,30 RR.V.HD07.VS	60/76	2.350	785,80 RR.A.HD07.VS	16
	HD-12	x (500+500)	60/76	2.350	813,50 RR.V.HD12.VS	76/90	2.371	986,70 RR.A.HD12.VS	16
	HD-15	x (660+400)	76/90	2.350	820,60 RR.V.HD15.VS	76/90	2.371	1.061,40 RR.A.HD15.VS	16
	HD-16	x (400+660)	76/90	2.350	820,30 RR.V.HD16.VS	76/90	2.371	1.061,40 RR.A.HD16.VS	16
	HD-17	x (750+330)	76/90	2.350	819,10 RR.V.HD17.VS	76/90	2.371	1.066,40 RR.A.HD17.VS	16
	HD-18	x (330+750)	76/90	2.350	819,40 RR.V.HD18.VS	76/90	2.371	1.066,50 RR.A.HD18.VS	16
	HD-22	x (750+500)	76/90	2.371	1.008,20 RR.V.HD22.VS	-	-	-	16
	HD-23	x (500+750)	76/90	2.371	1.008,20 RR.V.HD23.VS	-	-	-	16
	HD-24	x (900+400)	76/90	2.371	1.108,60 RR.V.HD24.VS	-	-	-	16
	HD-25	x (400+900)	76/90	2.371	1.108,60 RR.V.HD25.VS	-	-	-	16
HD-26	x (660+660)	76/90	2.371	1.074,10 RR.V.HD26.VS	-	-	-	16	

Befestigungsmaterial

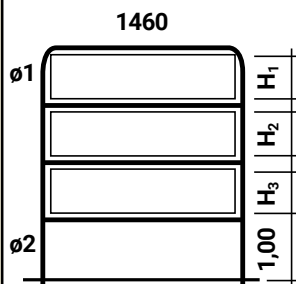
Rohrrahmen für Wegweiser	Type	Abmessung in mm B x H (H ₁ +H ₂)	komplett mit Befestigungslaschen Type RL für einseitige Montage						Aufpreis für beidseitige Tafelmontage Euro 2,40 pro Klemme B erforderliche Anzahl
			Stahl verzinkt			Aluminium			
			Rohr ø1 ø2	Achs- mass a in mm	Euro/Art-Nr.	Rohr ø1 ø2	Achs- mass a in mm	Euro/Art-Nr.	
	HE-05	2.500 x (400+400)	60/76	2.650	654,70 RR.V.HE05.VS	76/90	2.650	811,80 RR.A.HE05.VS	16
	HE-15	x (660+400)	76/90	2.671	883,20 RR.V.HE15.VS	76/90	2.671	1.139,40 RR.A.HE15.VS	18
	HE-16	x (400+660)	76/90	2.671	883,20 RR.V.HE16.VS	76/90	2.671	1.139,30 RR.A.HE16.VS	18
Rohrrahmen für Wegweiser	Type	Abmessung in mm B x H (H ₁ +H ₂ +H ₃)	komplett mit Befestigungslaschen Type RL für einseitige Montage						Aufpreis für beidseitige Tafelmontage Euro 2,40 pro Klemme B erforderliche Anzahl
			Stahl verzinkt			Aluminium			
			Rohr ø1 ø2	Achs- mass a in mm	Euro/Art-Nr.	Rohr ø1 ø2	Achs- mass a in mm	Euro/Art-Nr.	
	HFA-01	1.150 x (250+250+250)	60/60	1.300	548,10 RR.V.HFA01.VS	60/76	1.300	634,70 RR.A.HFA01.VS	12
	HFA-02	x (400+250+250)	48/60	1.288	624,70 RR.V.HFA02.VS	60/76	1.300	663,20 RR.A.HFA02.VS	14
	HFA-03	x (250+400+250)	48/60	1.288	624,70 RR.V.HFA03.VS	60/76	1.300	663,20 RR.A.HFA03.VS	14
	HFA-04	x (250+250+400)	48/60	1.288	624,70 RR.V.HFA04.VS	60/76	1.300	663,20 RR.A.HFA04.VS	14
	HFA-06	x (400+400+250)	48/60	1.288	715,90 RR.V.HFA06.VS	60/76	1.300	717,60 RR.A.HFA06.VS	16
	HFA-07	x (250+400+400)	48/60	1.288	715,90 RR.V.HFA07.VS	60/76	1.300	717,60 RR.A.HFA07.VS	16
	HFA-08	x (400+250+400)	48/60	1.288	715,90 RR.V.HFA08.VS	60/76	1.300	717,60 RR.A.HFA08.VS	16
	HFA-09	x (620+250+250)	48/60	1.288	696,80 RR.V.HFA09.VS	60/76	1.300	700,40 RR.A.HFA09.VS	14
	HFA-10	x (250+620+250)	48/60	1.288	696,80 RR.V.HFA10.VS	60/76	1.300	700,40 RR.A.HFA10.VS	14
	HFA-11	x (250+250+620)	48/60	1.288	696,80 RR.V.HFA11.VS	60/76	1.300	700,40 RR.A.HFA11.VS	14
	HFA-15	x (400+400+400)	60/76	1.300	754,90 RR.V.HFA15.VS	60/76	1.300	828,90 RR.A.HFA15.VS	18
	HFA-16	x (620+400+250)	60/76	1.300	796,80 RR.V.HFA16.VS	60/76	1.300	810,20 RR.A.HFA16.VS	16
	HFA-17	x (250+620+400)	60/76	1.300	796,80 RR.V.HFA17.VS	60/76	1.300	810,20 RR.A.HFA17.VS	16
HFA-18	x (250+400+620)	60/76	1.300	796,80 RR.V.HFA18.VS	60/76	1.300	810,20 RR.A.HFA18.VS	16	
HFA-19	x (620+250+400)	60/76	1.300	796,80 RR.V.HFA19.VS	60/76	1.300	810,20 RR.A.HFA19.VS	16	

Befestigungsmaterial

Rohrrahmen für Wegweiser	Type	Abmessung in mm B x H (H ₁ +H ₂ +H ₃)	komplett mit Befestigungslaschen Type RL für einseitige Montage						Aufpreis für beidseitige Tafelmontage Euro 2,40 pro Klemme B erforderliche Anzahl
			Stahl verzinkt			Aluminium			
			Rohr ø1 ø2	Achs- mass a in mm	Euro/Art-Nr.	Rohr ø1 ø2	Achs- mass a in mm	Euro/Art-Nr.	
		1.150							
	HFA-20	x (400+620+250)	60/76	1.300	796,80 RR.V.HFA20.VS	60/76	1.300	810,20 RR.A.HFA20.VS	16
	HFA-21	x (400+250+620)	60/76	1.300	796,80 RR.V.HFA21.VS	60/76	1.300	810,20 RR.A.HFA21.VS	16
	HFA-31	x (620+400+400)	60/76	1.300	796,80 RR.V.HFA31.VS	76/90	1.321	1.025,90 RR.A.HFA31.VS	18
	HFA-32	x (400+620+400)	60/76	1.300	796,80 RR.V.HFA32.VS	76/90	1.321	1.025,90 RR.A.HFA32.VS	18
	HFA-33	x (400+400+620)	60/76	1.300	796,80 RR.V.HFA33.VS	76/90	1.321	1.025,90 RR.A.HFA33.VS	18
	HFA-43	x (620+620+250)	60/76	1.300	827,90 RR.V.HFA43.VS	76/90	1.321	1.025,40 RR.A.HFA43.VS	16
	HFA-44	x (620+250+620)	60/76	1.300	827,90 RR.V.HFA44.VS	76/90	1.321	1.025,40 RR.A.HFA44.VS	16
	HFA-45	x (250+620+620)	60/76	1.300	827,90 RR.V.HFA45.VS	76/90	1.321	1.025,40 RR.A.HFA45.VS	16
	HFA-53	x (620+620+400)	76/88	1.321	1.025,20 RR.V.HFA53.VS	76/90	1.321	1.140,50 RR.A.HFA53.VS	18
	HFA-54	x (620+400+620)	76/88	1.321	1.025,20 RR.V.HFA54.VS	76/90	1.321	1.140,50 RR.A.HFA54.VS	18
	HFA-55	x (400+620+620)	76/88	1.321	1.025,20 RR.V.HFA55.VS	76/90	1.321	1.140,50 RR.A.HFA55.VS	18
		1.460							
	HFB-01	x (250+250+250)	48/60	1.598	657,50 RR.V.HFB01.VS	60/76	1.610	710,80 RR.A.HFB01.VS	18
	HFB-02	x (400+250+250)	48/60	1.598	733,80 RR.V.HFB02.VS	60/76	1.610	735,30 RR.A.HFB02.VS	18
	HFB-03	x (250+400+250)	48/60	1.598	733,80 RR.V.HFB03.VS	60/76	1.610	735,30 RR.A.HFB03.VS	18
	HFB-04	x (250+250+400)	48/60	1.598	733,80 RR.V.HFB04.VS	60/76	1.610	735,30 RR.A.HFB04.VS	18
	HFB-05	x (330+330+330)	60/76	1.598	745,30 RR.V.HFB05.VS	60/76	1.610	830,90 RR.A.HFB05.VS	18
	HFB-06	x (400+400+250)	60/76	1.610	758,90 RR.V.HFB06.VS	60/76	1.610	831,60 RR.A.HFB06.VS	18
	HFB-07	x (250+400+400)	60/76	1.610	758,90 RR.V.HFB07.VS	60/76	1.610	831,60 RR.A.HFB07.VS	18
	HFB-08	x (400+250+400)	60/76	1.610	758,90 RR.V.HFB08.VS	60/76	1.610	831,60 RR.A.HFB08.VS	18
	HFB-09	x (620+250+250)	60/76	1.610	864,00 RR.V.HFB09.VS	76/90	1.610	865,90 RR.A.HFB09.VS	18
HFB-10	x (250+620+250)	60/76	1.610	864,00 RR.V.HFB10.VS	76/90	1.610	872,80 RR.A.HFB10.VS	18	

Befestigungsmaterial

Rohrrahmen für Wegweiser	Type	Abmessung in mm B x H (H ₁ +H ₂ +H ₃)	komplett mit Befestigungsglaschen Type RL für einseitige Montage						Aufpreis für beidseitige Tafelmontage Euro 2,40 pro Klemme B erforderliche Anzahl
			Stahl verzinkt			Aluminium			
			Rohr ø1 ø2	Achs- mass a in mm	Euro/Art-Nr.	Rohr ø1 ø2	Achs- mass a in mm	Euro/Art-Nr.	
		1.460							
	HFB-11	x (250+250+620)	60/76	1.610	864,00 RR.V.HFB11.VS	76/90	1.610	872,80 RR.A.HFB11.VS	18
	HFB-12	x (500+330+330)	60/76	1.610	850,80 RR.V.HFB12.VS	76/90	1.610	852,90 RR.A.HFB12.VS	18
	HFB-13	x (330+500+330)	60/76	1.610	850,80 RR.V.HFB13.VS	76/90	1.610	852,90 RR.A.HFB13.VS	18
	HFB-14	x (330+330+500)	60/76	1.610	850,80 RR.V.HFB14.VS	76/90	1.610	856,20 RR.A.HFB14.VS	18
	HFB-15	x (400+400+400)	60/76	1.610	850,80 RR.V.HFB15.VS	-	-	-	18
	HFB-16	x (620+400+250)	76/88	1.610	864,00 RR.V.HFB16.VS	76/90	1.631	1.068,90 RR.A.HFB16.VS	18
	HFB-17	x (250+620+400)	76/88	1.610	864,00 RR.V.HFB17.VS	76/90	1.631	1.068,90 RR.A.HFB17.VS	18
	HFB-18	x (250+400+620)	76/88	1.610	864,00 RR.V.HFB18.VS	76/90	1.631	1.068,90 RR.A.HFB18.VS	18
	HFB-19	x (620+250+400)	76/88	1.610	864,00 RR.V.HFB19.VS	76/90	1.631	1.068,90 RR.A.HFB19.VS	18
	HFB-20	x (400+620+250)	76/88	1.610	864,00 RR.V.HFB20.VS	76/90	1.631	1.068,90 RR.A.HFB20.VS	18
	HFB-21	x (400+250+620)	76/88	1.610	864,00 RR.V.HFB21.VS	76/90	1.631	1.068,90 RR.A.HFB21.VS	18
	HFB-22	x (660+330+330)	76/88	1.610	862,20 RR.V.HFB22.VS	76/90	1.631	1.154,70 RR.A.HFB22.VS	18
	HFB-23	x (330+660+330)	76/88	1.610	862,20 RR.V.HFB23.VS	76/90	1.631	1.133,50 RR.A.HFB23.VS	18
	HFB-24	x (330+330+660)	76/88	1.610	862,20 RR.V.HFB24.VS	76/90	1.631	1.133,50 RR.A.HFB24.VS	18
	HFB-25	x (500+500+330)	76/88	1.610	847,20 RR.V.HFB25.VS	76/90	1.631	1.120,10 RR.A.HFB25.VS	18
	HFB-26	x (330+500+500)	76/88	1.610	847,20 RR.V.HFB26.VS	76/90	1.631	1.120,10 RR.A.HFB26.VS	18
	HFB-27	x (500+330+500)	76/88	1.610	847,20 RR.V.HFB27.VS	76/90	1.631	1.120,10 RR.A.HFB27.VS	18
	HFB-31	x (620+400+400)	76/88	1.631	1.049,80 RR.V.HFB31.VS	76/90	1.631	1.165,00 RR.A.HFB31.VS	18
	HFB-32	x (400+620+400)	76/88	1.631	1.049,80 RR.V.HFB32.VS	76/90	1.631	1.165,00 RR.A.HFB32.VS	18
	HFB-33	x (400+400+620)	76/88	1.631	1.049,80 RR.V.HFB33.VS	76/90	1.631	1.165,00 RR.A.HFB33.VS	18
	HFB-37	x (660+500+330)	76/88	1.631	1.073,10 RR.V.HFB37.VS	76/90	1.631	1.168,10 RR.A.HFB37.VS	18
	HFB-38	x (500+660+330)	76/88	1.631	1.073,10 RR.V.HFB38.VS	76/90	1.631	1.168,10 RR.A.HFB38.VS	18



Befestigungsmaterial




Rohrrahmen für Wegweiser	Type	Abmessung in mm B x H (H ₁ +H ₂ +H ₃)	komplett mit Befestigungslaschen Type RL für einseitige Montage						Aufpreis für beidseitige Tafelmontage Euro 2,40 pro Klemme B erforderliche Anzahl
			Stahl verzinkt			Aluminium			
			Rohr ø1 ø2	Achs- mass a in mm	Euro/Art-Nr.	Rohr ø1 ø2	Achs- mass a in mm	Euro/Art-Nr.	
		1.460							
	HFB-39	x (500+330+660)	76/88	1.631	1.073,10 RR.V.HFB39.VS	76/90	1.631	1.168,10 RR.A.HFB39.VS	18
	HFB-40	x (660+330+500)	76/88	1.631	1.073,10 RR.V.HFB40.VS	76/90	1.631	1.168,10 RR.A.HFB40.VS	18
	HFB-41	x (330+660+500)	76/88	1.631	1.073,10 RR.V.HFB41.VS	76/90	1.631	1.168,10 RR.A.HFB41.VS	18
	HFB-42	x (330+500+660)	76/88	1.631	1.073,10 RR.V.HFB42.VS	76/90	1.631	1.168,10 RR.A.HFB42.VS	18
	HFB-43	x (620+620+250)	76/90	1.631	1.086,20 RR.V.HFB43.VS	76/90	1.631	1.181,60 RR.A.HFB43.VS	18
	HFB-44	x (620+250+620)	76/88	1.631	1.086,20 RR.V.HFB44.VS	76/90	1.631	1.181,60 RR.A.HFB44.VS	18
	HFB-45	x (250+620+620)	76/88	1.631	1.086,20 RR.V.HFB45.VS	76/90	1.631	1.181,60 RR.A.HFB45.VS	18
HFB-46	x (500+500+500)	76/88	1.631	1.059,20 RR.V.HFB46.VS	76/90	1.631	1.154,70 RR.A.HFB46.VS	18	
		1.740							
	HFC-05	x (330+330+330)	60/76	1.890	838,00 RR.V.HFC05.VS	76/90	1.890	852,40 RR.A.HFC05.VS	18
	HFC-12	x (500+330+330)	76/88	1.890	881,10 RR.V.HFC12.VS	76/90	1.911	1.149,60 RR.A.HFC12.VS	18
	HFC-13	x (330+500+330)	76/88	1.890	881,10 RR.V.HFC13.VS	76/90	1.911	1.149,60 RR.A.HFC13.VS	18
	HFC-14	x (330+330+500)	76/88	1.890	875,40 RR.V.HFC14.VS	76/90	1.911	1.149,60 RR.A.HFC14.VS	18
	HFC-22	x (660+330+330)	76/88	1.911	1.101,20 RR.V.HFC22.VS	-	-	-	20
	HFC-23	x (330+660+330)	76/88	1.911	1.101,20 RR.V.HFC23.VS	-	-	-	20
	HFC-24	x (330+330+660)	76/88	1.911	1.101,20 RR.V.HFC24.VS	-	-	-	20
	HFC-25	x (500+500+330)	76/88	1.911	1.092,70 RR.V.HFC25.VS	-	-	-	18
	HFC-26	x (330+500+500)	76/88	1.911	1.092,70 RR.V.HFC26.VS	-	-	-	18
	HFC-27	x (500+330+500)	76/88	1.911	1.092,70 RR.V.HFC27.VS	-	-	-	20
	HFC-28	x (750+330+330)	76/88	1.911	1.102,20 RR.V.HFC28.VS	-	-	-	20
HFC-29	x (330+750+330)	76/88	1.911	1.102,20 RR.V.HFC29.VS	-	-	-	20	
HFC-30	x (330+330+750)	76/88	1.911	1.102,20 RR.V.HFC30.VS	-	-	-	20	

Befestigungsmaterial


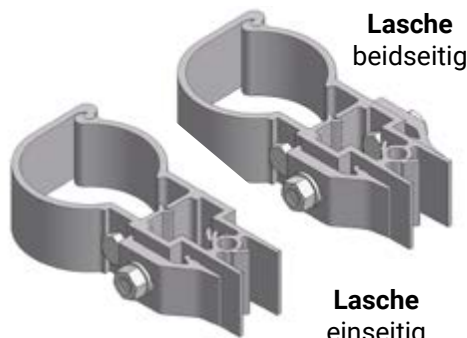
Rohrrahmen für Wegweiser	Type	Abmessung in mm B x H (H ₁ +H ₂ +H ₃)	komplett mit Befestigungslaschen Type RL für einseitige Montage						Aufpreis für beidseitige Tafelmontage Euro 2,40 pro Klemme B erforderliche Anzahl
			Stahl verzinkt			Aluminium			
			Rohr ø1 ø2	Achs- mass a in mm	Euro/Art-Nr.	Rohr ø1 ø2	Achs- mass a in mm	Euro/Art-Nr.	
	HFD-05	x (330+330+330)	76/88	2.371	1.142,70 RR.V.HFD05.VS	76/90	2.371	1.219,70 RR.A.HFD05.VS	24
	HFD-12	x (500+330+330)	76/88	2.371	1.162,70 RR.V.HFD12.VS	-	-	-	24
	HFD-13	x (330+500+330)	76/88	2.371	1.162,70 RR.V.HFD13.VS	-	-	-	24
	HFD-14	x (330+330+500)	76/88	2.371	1.162,70 RR.V.HFD14.VS	-	-	-	24

Rohrrahmen: Einzelteile, Stehverlängerungen

Gussteile für Rohrrahmen

Fußflansch		Nur für Anwendung auf Betonoberflächen geeignet.	Fußflansch in mm	für Rohr \varnothing in mm	Euro/Stück Art-Nr.	Krümmen	für Rohr \varnothing in mm	Euro/Stück Art-Nr.
	4 Stück Befestigungsanker pro Fußflansch notwendig.	Krümmen	140 x 140	60	57,40 RR.FL.140.60	Nr. 2	48	37,30 RR.KR.002.48
			180 x 180	76	118,40 RR.FL.160.76	Nr. 13	60	42,20 RR.KR.013.60
			210 x 210	90	177,30 RR.FL.210.90	Nr. 14	88	87,70 RR.KR.014.88
	Schelle		Befestigungsanker		Euro/Stück Art-Nr.	Schelle	für Rohr \varnothing in mm	Euro/Stück Art-Nr.
			M8x75 HSNR Segmentanker V4A	7,40 RR.BA.M8.75	Nr. 10		60* 60**	29,40 RR.SE.010.6060
			M10x90 HSNR Segmentanker V4A	8,00 RR.BA.M10.90	Nr. 11		48* 48**	38,90 RR.SE.011.4848
			M12x150 HSNR Segmentanker V4A	12,80 RR.BA.M12.150	Nr. 12		60* 48**	26,80 RR.SE.012.6048
					Nr. 15		90* 76**	60,50 RR.SE.015.9076
		Nr. 16	76* 60**	45,50 RR.SE.016.7660				

Laschen für Rohrrahmen Type RL

Klemme B			Verstärkungsprofil FRQ		Lasche beidseitig		für Rohr \varnothing in mm	Lasche einseitig Euro/Stück Art-Nr.	Lasche beidseitig Euro/Stück Art-Nr.
Artikel	für Rohr \varnothing in mm	Euro/Stück Art-Nr.					48	7,40 RR.RL.48	8,30 RR.RLD.48
Klemme B	-	3,80 RR.KLB.001					60	7,40 RR.RL.60	8,80 RR.RLD.60
FRQ	30 x 30/2	9,70 RR.FRQ.3030.2					76	7,50 RR.RL.76	8,80 RR.RLD.76

Laschen für Rohrrahmen Type RL „einseitig“ (Bayer)

Laschen für Rohrrahmen Type RL „beidseitig“ (Bayer)



für Rohr \varnothing in mm	Lasche einseitig Euro/Stück Art-Nr.	Lasche beidseitig Euro/Stück Art-Nr.
48	10,90 RR.RL.48.B	13,10 RR.RLD.48.B
60	11,30 RR.RL.60.B	13,20 RR.RLD.60.B

Befestigungsmaterial

Rohrrahmen: Einzelteile, Steherverlängerungen

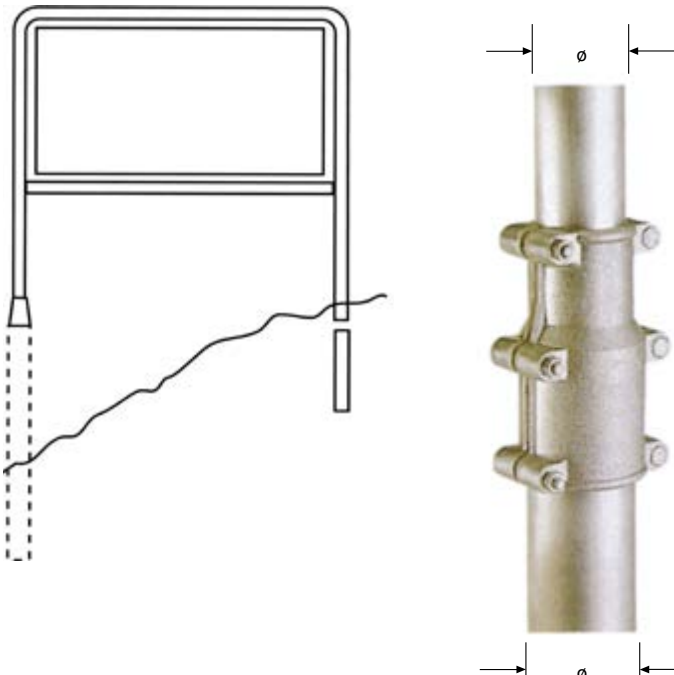
Rohre für Querstreben, gelocht für Gussteil

Bei Bestellung bitte Rahmentype angeben!


Rohr \varnothing in mm	verzinkt lfm	Alu lfm
48/2	14,90 RR.RQ.48.VZ	16,40 RR.RQ.48.A
60/2	17,30 RR.RQ.60.VZ	19,80 RR.RQ.60.A
76/3	30,60 RR.RQ.76.VZ	32,60 RR.RQ.76.A

Steherverlängerung aufschraubbar bestehend aus Schelle samt Rohr \varnothing 1

Ausführung verzinkt

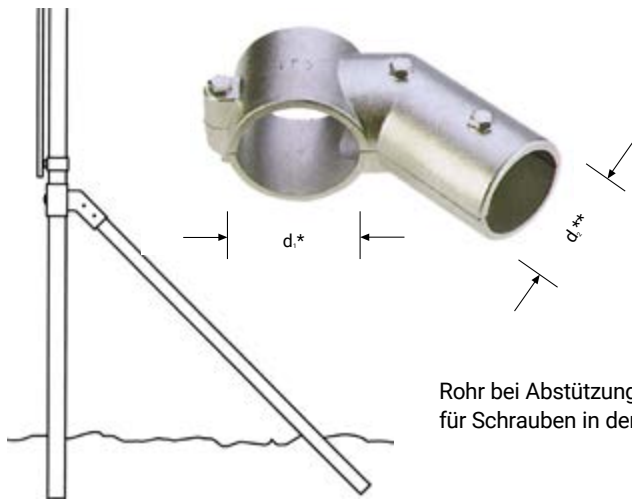
	Ausführung verzinkt	
	1.000 mm	1.500 mm
48 mm \varnothing ($\varnothing_1=60$)	68,40 RR.STV.100.48	81,40 RR.STV.150.48
60 mm \varnothing ($\varnothing_1=76$)	81,20 RR.STV.100.60	94,70 RR.STV.150.60
76 mm \varnothing ($\varnothing_1=90$)	106,50 RR.STV.100.76	126,30 RR.STV.150.76
Ausführung Alu		
	1.000 mm	1.500 mm
48 mm \varnothing ($\varnothing_1=60$)	62,10 RR.STA.100.48	78,90 RR.STA.150.48
60 mm \varnothing ($\varnothing_1=76$)	81,20 RR.STA.100.60	97,70 RR.STA.150.60
76 mm \varnothing ($\varnothing_1=90$)	100,60 RR.STA.100.76	139,10 RR.STA.150.76
Schelle		
Nr. 21	48 mm \varnothing	33,60 RR.SE.021.48
Nr. 22	60 mm \varnothing	45,50 RR.SE.022.60
Nr. 23	76 mm \varnothing	59,90 RR.SE.023.76

Abstützungen für Rohrrahmen und Rohrsteher (beweglich)

	Nennlänge (mm)	Stahl fvz. für Steherrohr \varnothing				Aluminium für Steherrohr \varnothing			
		48	60	76	90	48	60	76	90
	1500	P.A. RST.FV.ASTG.00				P.A. RST.A.ASTG.00			
	2000								
	2500								
	3000								
	3500								
	4000								

Rohrrahmen: Einzelteile, Stehverlängerungen

Abstützungen für Rohrrahmen und Rohrsteher starr



Rohr bei Abstützungen, gelocht für Schrauben in der Schelle

Empfehlung: Länge der Abstützung soll Länge des abzustützens Rohres über Boden entsprechen. Abstützungen im Boden einbetonieren.

Artikel (Schellen)	Rohr ϕ in mm	Euro/Stück Art-Nr.
Nr. 4	60*/60**	48,00 RR.SE.004
Nr. 5	76*/60**	53,10 RR.SE.005
Nr. 6	90*/60**	54,80 RR.SE.006
Artikel (Rohr)	Rohr ϕ in mm	Euro/Lfm. Art-Nr.
verzinkt	60/2	17,30 RR.R.60.VZ
Alu	60/2	19,80 RR.R.60.A

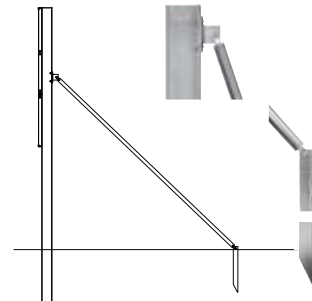
Befestigung für Überkopfwegweiser auf Schilderbrücken

Befestigung alle 1,5 Laufmeter erforderlich. Bei Bestellung genaues Maß der Profilrohre der Brücke angeben.

Euro/Stück Art-Nr.

1 Satz Befestigungsbügel komplett mit allen Schrauben, Muttern und Schilderlaschen

P.A.
LA.6.SBK.90



Mit Anwendung einer Stehverlängerung erlischt die Gültigkeit der Steherbemessung!

Abstützung für I-Steher 180/80 mit Erddorn

Stahlrohr 60, bewegliche Ausführung

Länge mm	Dimension mm	Euro/Stück Art-Nr.
500	180/80	P.A. RR.STV.180/80.50
750	180/80	P.A. RR.STV.180/80.75
1000	180/80	P.A. RR.STV.180/80.100
1250	180/80	P.A. RR.STV.180/80.125
1500	180/80	P.A. RR.STV.180/80.150
1750	180/80	P.A. RR.STV.180/80.170

Stehverlängerung für I-Steher 180/80, mittlerer Steg

Aluminium I-Steher 180/80, inkl. Befestigungsmaterial

Länge mm	Dimension mm	FU-Abstand (in mm)	Euro/Stück Art-Nr.
4000	Stahl ϕ 60/3	3100	P.A. RR.STV.180/80.400
4700	Stahl ϕ 60/3	3600	P.A. RR.STV.180/80.470
5500	Stahl ϕ 60/3	4100	P.A. RR.STV.180/80.550
6000	Stahl ϕ 60/3	4500	P.A. RR.STV.180/80.680
6800	Stahl ϕ 60/3	5000	P.A. RR.STV.180/80.00
			P.A. RR.STV.180/80.01

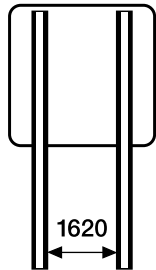
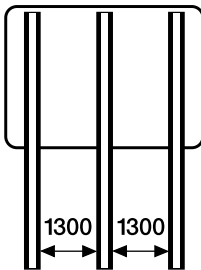
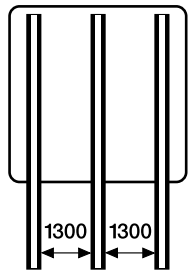
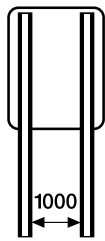
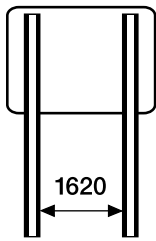
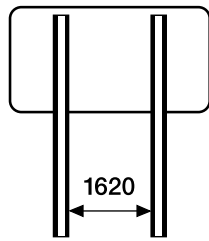
Befestigungsmaterial

Steher für Großtafeln, Sonderlasche TR

Steher für Großtafeln mit Alform 3



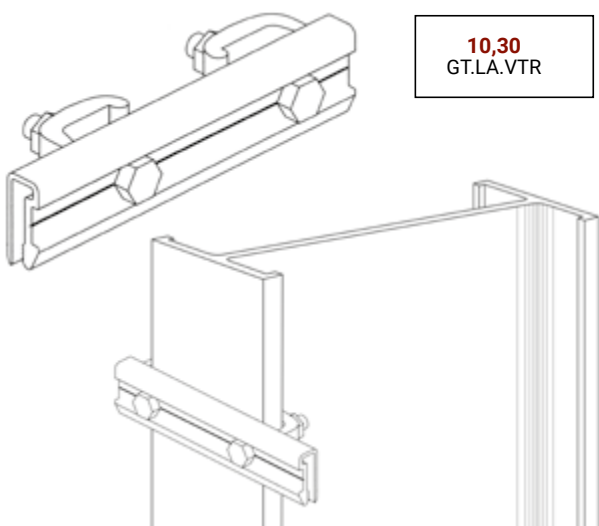
Aus statischen Gründen empfehlen wir Alu Dimension 180/80.
Die Preise der Klemmen für URP III sind im Tafelpreis nicht enthalten.

			
	Steherlänge 4.500 mm	Steherlänge 4.500 mm	Steherlänge 5.500 mm
Tafelgröße	2.500 x 2.500 mm	3.500 x 2.500 mm	3.500 x 3.500 mm
Material/Steher	Alu 180/80	Alu 180/80	Alu 180/80
Anzahl VTR-Laschen	8 Stk.	12 Stk.	15 Stk.
			
	Steherlänge 4.500 mm	Steherlänge 3.500 mm	Steherlänge 3.500 mm
Tafelgröße	1.600 x 2.500 mm	2.500 x 1.600 mm	3.000 x 1.600 mm
Material/Steher	Alu 180/80	Alu 180/80	Alu 180/80
Anzahl VTR-Laschen	8 Stk.	6 Stk.	6 Stk.

Steher verzinkt (Preis auf Anfrage)

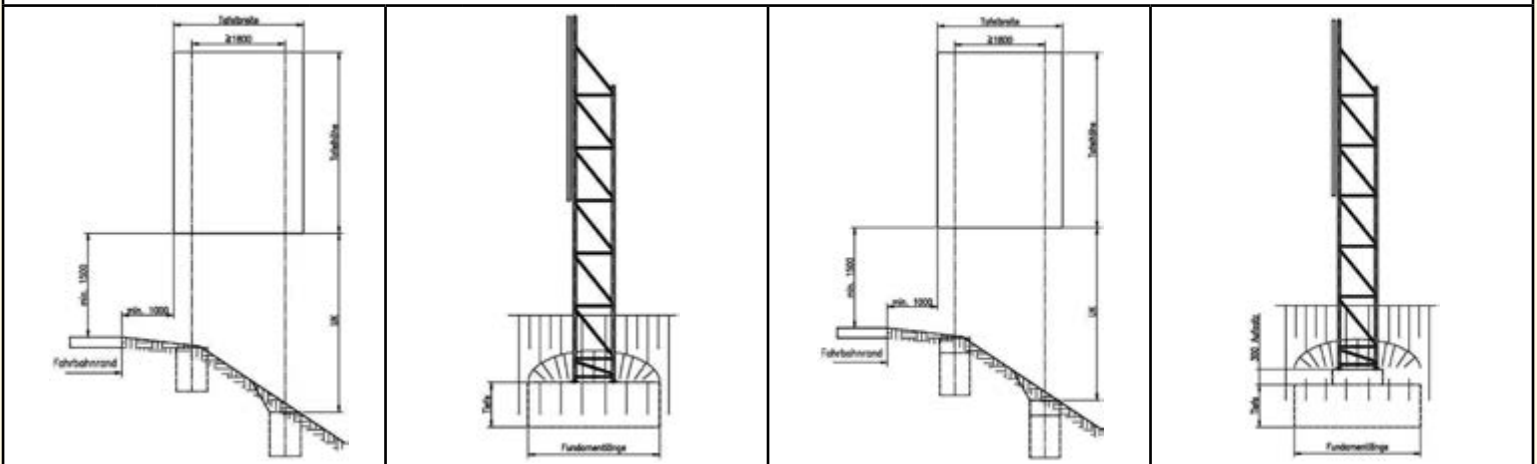
Steher Aluminium

Befestigungslasche Type TR
zur Befestigung von Tafeln mit Alform
an I-Profil-Steher



Länge	Dimension	Euro/Stück Art-Nr.	Dimension	Euro/Stück Art-Nr.
3	Alu 180/80	275,20 GT.STA.300.180	120/60	193,30 GT.STA.300.120
3,5	Alu 180/80	346,70 GT.STA.350.180	120/60	233,80 GT.STA.350.120
4	Alu 180/80	365,00 GT.STA.400.180	120/60	255,10 GT.STA.400.120
4,5	Alu 180/80	409,30 GT.STA.450.180	120/60	287,30 GT.STWA.450.120
5	Alu 180/80	454,10 GT.STA.500.180	120/60	331,00 GT.STA.500.120
5,5	Alu 180/80	498,50 GT.STA.550.180	120/60	348,70 GT.STA.550.120
6	Alu 180/80	542,80 GT.STA.600.180		

Gitterrohrmast für Großtafeln



Auswahltabelle Gitterstehertypen (Spreizung / Standrohrdurchmesser)

Tafelformat B x H [m]	Abstand Fundamentoberkante bis Schildunterkante (UK) [m]								
	≤ 1,6	≤ 2,1	≤ 2,5	≤ 3,0	≤ 3,5	≤ 4,0	≤ 4,5	≤ 5,0	
2,50 x 1,50	350/48	350/48	350/48	350/48	350/48	350/48			2 Steher
2,50 x 2,00	350/48	350/48	350/48	500/60	500/60	500/60			
3,00 x 1,50	350/48	350/48	350/48	350/48	500/60	500/60			
2,50 x 2,50	350/48	500/60	500/60	500/60	500/60	500/60			
2,50 x 3,00	500/60	500/60	500/60	500/60	500/60	750/60			
2,50 x 3,50	500/60	500/60	500/60	750/60	750/60	750/60			
2,50 x 4,00	500/60	750/60	750/60	750/60	1000/76	1000/76			
3,00 x 2,00	350/48	500/60	500/60	500/60	500/60	500/60			
3,00 x 2,50	500/60	500/60	500/60	500/60	500/60	750/60			
3,00 x 3,00	500/60	500/60	500/60	750/60	750/60	750/60	1000/76		
3,50 x 2,50	500/60	500/60	500/60	500/60	750/60	750/60	1000/76	1000/76	
3,50 x 3,00	500/60	500/60	750/60	1000/76	1000/76	1000/76	1000/76	1000/76	
3,50 x 3,50	750/60	1000/76	1000/76	1000/76	1000/76	1000/76	1000/76	1000/76	
3,00 x 4,00	750/60	1000/76	1000/76	1000/76	1000/76	1000/76	1000/76	1000/76	
3,00 x 4,50	1000/76	1000/76	1000/76	1000/76	1000/76	1000/90	1000/90	1000/90	
3,50 x 4,00	1000/76	1000/76	1000/76	1000/76	1000/76	1000/90	1000/90	1000/90	
3,50 x 4,50	1000/76	1000/76	1000/76	1000/90	1000/90	1000/90			
3,50 x 4,50							1000/90	1000/90	3 Steher
4,00 x 5,00	1000/76	1000/76	1000/76	1000/76	1000/90	1000/90	1000/90	1000/90	
Preis auf Anfrage							ab 4.5 m UK und ab 4.0 m Schildhöhe Querverband vorsehen		

Für die Typenauswahl ist immer der längere Steher heranzuziehen, wenn die Steher ungleich lang sind.
 Grundlagen der Typisierung: Eurocodes Stand Oktober 2011, ÖN V2051 und Festlegungen zu Bemessungen (inkl. Scheeräumlast)

Sämtliche Angaben sind Empfehlungen lt. RVS 5. 2. 2013.
 Die tatsächliche Dimensionierung muss nach den örtlichen Gegebenheiten erfolgen.

Befestigungsmaterial

Seiten- und Höhenabstände der Verkehrszeichen

- Die Seitenabstände des straßenseitigen Randes des Verkehrszeichens oder der Rahmenkonstruktion sind in Abbildung 8 angegeben. In Ortsgebieten ist nach Möglichkeit ein Seitenabstand von 0,6 m anzustreben.
- Der Höhenabstand des unteren Randes eines Verkehrszeichens über der Fahrbahn bei seitlicher Aufstellung ist in Tabelle 6 ersichtlich. Die im Regelfall anzuwendenden Bodenabstände sind in Abbildung 8 angegeben. Die Anbringung über Gehwegen ist in der RVS 03.02.12 und über Radwegen in der RVS 03.02.13 geregelt.
- Bei Großtafeln hat der Bodenabstand mindestens 1,0 m (auf Autobahnen und Schnellstraßen mindestens 1,5 m) zu betragen.

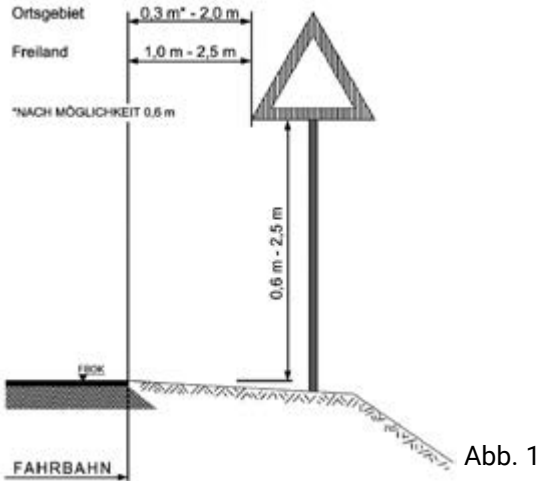


Abb. 1

Die Seitenabstände des straßenseitigen Randes des VZs oder Rahmenkonstruktion sind in Abb. 1 angegeben.

In Ortsgebieten ist nach Möglichkeit ein Seitenabstand von 0,6 m anzustreben.

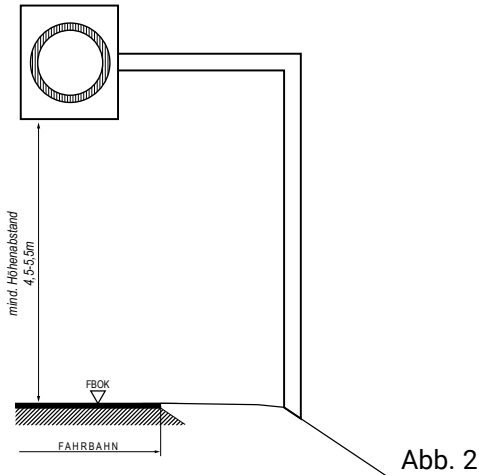


Abb. 2

Bei Anbringung des VZs über der Fahrbahn sind die Mindesthöhenabstände in Abb. 2 ersichtlich.

Bei Überkopfkonstruktionen soll der Abstand 5,5 m betragen.

Auf die im §48 Abs. 5 StVO enthaltenen Ausnahmen wird hingewiesen.

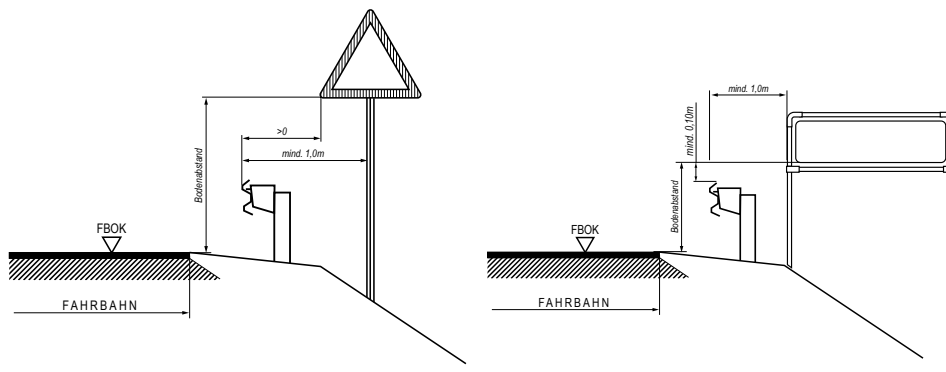


Abb. 3

Abb. 3 zeigt die Aufstellung von VZ hinter Leitschienen.

Der fahrbahnseitige Rand der Leitschienenkonstruktionen darf nicht überragt werden.

Die Steher von VZ sollen nicht im Verformungsraum der Leitschiene aufgestellt werden.

Bemessung der Steher

Bei Güteverkehrszeichen, den zugehörigen Befestigungen und Stehern ist durch Prüfung und Berechnung nachgewiesen, dass die statischen Anforderungen der RVS 08.23.01 (wenn anwendbar) sowie der EN 12899-1 erfüllt sind.

Bei Bemessung des Stehers nach diesen Diagrammen ist gewährleistet, dass auch die Gesamtkonstruktion diesen Normen entspricht.

Diagramm I

Bemessung der Steher für Straßenverkehrszeichen bis 4 m² Fläche für Aluminiumrohre.

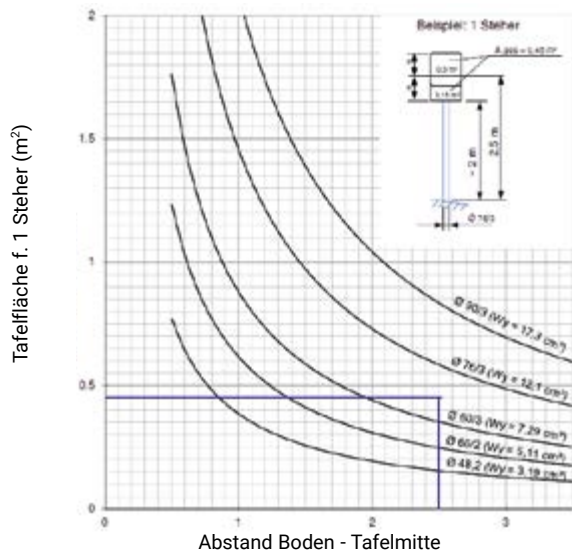
Bei Verwendung von 2 Stehern ist die doppelte Fläche zulässig.

Diagramm II

Bemessung der Steher für Straßenverkehrszeichen bis 4 m² Fläche für Stahlrohre.

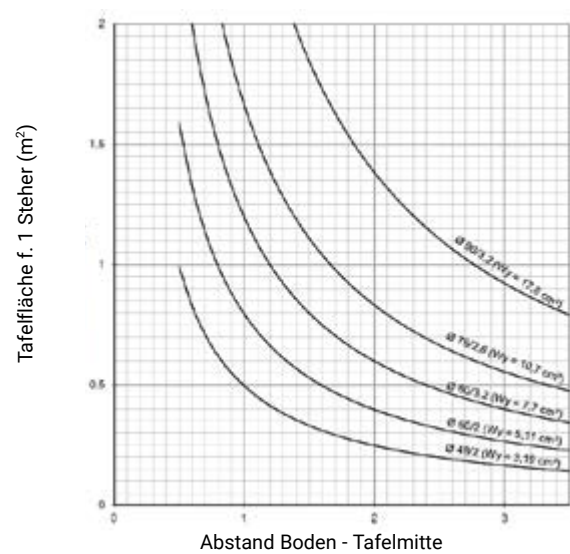
Bei Verwendung von 2 Stehern ist die doppelte Fläche zulässig.

Diagramm für Steherbemessung auf $f_o = 200 \text{ N/mm}^2$ (ENAW 6063-T66); gemäß EC9 WL 3 ($w_e=800 \text{ N/m}^2$), $\gamma_Q = 1,5$, $\gamma_M = 1,15$



Windlastbemessung gemäß RVS 08.23.01 (Verkehrszeichen) und EN 12899-1, Windlastklasse 3.

Diagramm für Steherbemessung auf $f_y = 235 \text{ N/mm}^2$ (S 235); gemäß EC3 WL 3 ($w_e=800 \text{ N/m}^2$), $\gamma_Q = 1,5$, $\gamma_M = 1,05$



Windlastbemessung gemäß RVS 08.23.01 (Verkehrszeichen) und EN 12899-1, Windlastklasse 3.

Diagramm III

Bemessung der Steher für Straßenverkehrszeichen

ab 4 m² Fläche für Aluminiumsteher (ENAW 6063-T66 und ENAW 6005-T6).

Bemessungs- und Konstruktionserfordernisse

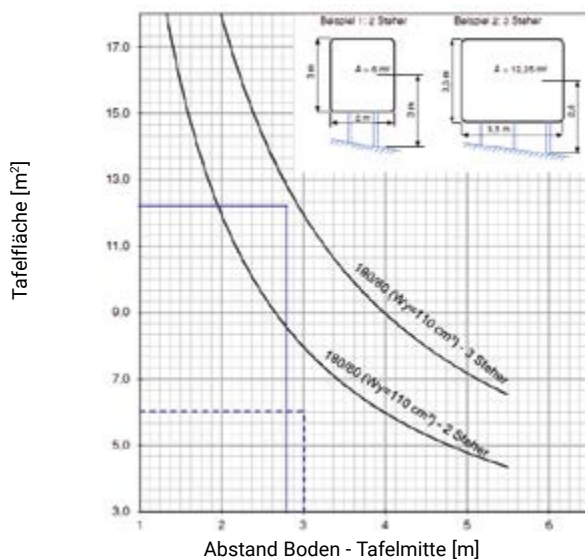
Die Bemessung der Verkehrszeichen, Verkehrszeichenträger und Befestigungselemente ist entsprechend ihrem Eigengewicht sowie der Wind- und Schneedruckbelastung durchzuführen. Bei der Bemessung gemäß obenstehenden Diagrammen sind auch die Erfordernisse der RVS 05.02.11 erfüllt.

Formeln für Fläche pro Steher:

$$\text{Stahl: } A[\text{m}^2] = \frac{f_y[\text{N/mm}^2]}{1,5 \times 1,05 \times 960} \cdot \frac{W_x[\text{cm}^2]}{\text{hm} [\text{m}]}$$

$$\text{Alu: } A[\text{m}^2] = \frac{f_o[\text{N/mm}^2]}{1,5 \times 1,15 \times 960} \cdot \frac{W_x[\text{cm}^2]}{\text{hm} [\text{m}]}$$

Diagramm für Steherbemessung auf $R_{p0,2} = 200 \text{ N/mm}^2$ (AW 6005-T6): WL 3 ($w_e=800 \text{ N/m}^2$), $\gamma_Q = 1,5$, $\gamma_M = 1,15$



Windlastbemessung gemäß EN 12899-1, Windlastklasse 3

Befestigungsmaterial

Info – Bodenabstände der Verkehrszeichen lt. RVS 5.211

Verkehrszeichen		Bodenabstand			Verkehrszeichen		Bodenabstand		
Tafelform	Abmessungen in mm	1 Steher m	2 Steher m	Rohr- rahmen m		Abmessungen in mm	1 Steher m	2 Steher m	Rohr- rahmen m
	700	1,5	–	1,0		960 x 310	1,5	–	–
	1.000	1,5	–	1,0		960 x 470	1,5	–	–
	1.500	–	–	1,0		960 x 630	1,5	1,2	1,0
	210 x 960	0,6	–	–		1.200 x 600	–	1,2	1,0
	380 x 1.200	0,6	–	–		1.500 x 1.000	–	1,2	1,0
	310	1,5	–	–		1.800 x 900	–	1,2	1,0
	480	1,5	–	–		2.000 x 1.000	–	1,0	1,0
	670	1,5	–	1,0		2.000 x 1.500	–	1,0	1,0
	960	1,3	–	1,0		2.500 x 1.600	–	1,0	1,0
	1.200	–	–	1,0		3.500 x 2.500	–	1,0	1,0
	480	1,5	–	–		1.000 x 1.500	–	1,0	1,0
	670	1,2	–	1,0		1.300 x 2.000	–	1,0	1,0
	960	1,0	–	1,0		1.600 x 2.500	–	1,0	0,8
						2.000 x 2.500	–	1,0	–
	630 x 630	1,5	–	1,0		1.500 x 1.500	–	1,0	1,0
	940 x 940	1,2	–	1,0		2.500 x 2.500	–	1,0	–
	1.160 x 1.160	–	–	1,0		3.500 x 3.500	–	1,0	–
	470 x 470	1,5	–	–		1.150 x 310	1,5	1,2	1,0
	630 x 630	1,5	–	–		1.460 x 310	1,5	1,2	1,0
	960 x 960	1,0	–	–		1.740 x 460	–	1,2	1,0
						2.200 x 460	–	1,2	1,0
						2.300 x 620	–	1,2	1,0
	310 x 310	1,5	–	–		2.920 x 620	–	1,2	1,0
	470 x 470	1,5	–	–		1.150 x 310	0,8	0,8	0,8
	630 x 630	1,5	–	1,0		2.000 x 470	–	0,8	0,8
	960 x 960	1,5	1,0	1,0		2.500 x 620	–	0,8	0,8
	1.200 x 1.200	–	1,0	1,0					
	470 x 630	1,5	–	–		470 x 470	0,8	–	–
	630 x 960	1,5	–	–		630 x 630	0,8	–	–
	960 x 1.200	1,5	1,0	1,0					
	960 x 630	1,5	1,2	1,0		250 x 1.000	0,3	–	–
	1.500 x 1.000	–	1,2	1,0		310 x 1.250	0,3	–	–
	2.000 x 1.000	–	1,0	1,0					



WIR WIRKEN AUF JEDER BAUSTELLE

Baustellentafeln



Materialien und Gewährleistungen

Auch auf Baustellen müssen Verkehrszeichen den gesetzlichen Bestimmungen entsprechen und für den fließenden Verkehr rückstrahlend oder beleuchtet sein. Für die Rückstrahlwerte, Farben und Symbole sind dabei genaue Vorschriften einzuhalten, anderenfalls kann es zu rechtlichen Problemen kommen.

Mit unserem Baustellenprogramm bieten wir die Lösung: Verkehrszeichen in spezieller Baustellenausführung, aus Alu 1,5 mm, mit rückstrahlender Folie, besonders wirtschaftlich.

Haltbarkeit nach RVS.

Alle anderen Verkehrszeichen finden Sie in unserem Standard-Programm.

Kennzeichnung für Verkehrszeichen in Baustellenausführung

Temporäre Verkehrszeichen und Baustellenverkehrszeichen müssen den gesetzlichen Bestimmungen entsprechen und für den fließenden Verkehr rückstrahlend sein.






Baustellenkleber Folientyp 1




Baustellenkleber Folientyp 2












Baustellentafeln

<p>§ 50 Gefahrenzeichen</p>	<p>Maße/Stärke in mm</p>	<p>rückstrahlend Euro/Art-Nr.</p>	<p>hochrückstrahlend Euro/Art-Nr.</p>
<p>§ 50/1</p>  <p>Querrinne oder Aufwölbung</p>	<p>700/1,5 1.000/1,5</p>	<p>46,60 VB.1.0001.4 66,60 VB.1.0003.4</p>	<p>- -</p>
<p>§ 50/8a</p>  <p>Fahrbahn- verengung beiderseitig</p>	<p>700/1,5 1.000/1,5</p>	<p>46,60 VB.1.0115.4 66,60 VB.1.0117.4</p>	<p>- -</p>
<p>§ 50/8b</p>  <p>Fahrbahn- verengung linksseitig</p>	<p>700/1,5 1.000/1,5</p>	<p>46,60 VB.1.0121.4 66,60 VB.1.0123.4</p>	<p>- -</p>
<p>§ 50/8c</p>  <p>Fahrbahn- verengung rechtsseitig</p>	<p>700/1,5 1.000/1,5</p>	<p>46,60 VB.1.0127.4 66,60 VB.1.0129.4</p>	<p>- -</p>
<p>§ 50/9</p>  <p>Baustelle</p>	<p>700/1,5 1.000/1,5</p>	<p>46,60 VB.1.0133.4 66,60 VB.1.0135.4</p>	<p>- -</p>
<p>§ 50/10</p>  <p>Schleuder- gefahr</p>	<p>700/1,5 1.000/1,5</p>	<p>46,60 VB.1.0139.4 66,60 VB.1.0141.4</p>	<p>- -</p>
<p>§ 50/10b</p>  <p>Steinschlag</p>	<p>700/1,5 1.000/1,5</p>	<p>46,60 VB.1.0151.4 66,60 VB.1.0153.4</p>	<p>- -</p>

§ 50 Gefahrenzeichen	Maße/Stärke in mm	rückstrahlend Euro/Art-Nr.	hochrückstrahlend Euro/Art-Nr.
§ 50/14  Achtung Gegen- verkehr	700/1,5 1.000/1,5	46,60 VB.1.0193.4 66,60 VB.1.0195.4	- -
§ 50/15  Vorankündigung eines Licht- zeichens	700/1,5 1.000/1,5	46,60 VB.1.0199.4 66,60 VB.1.0201.4	- -
§ 50/16  Andere Gefahren	700/1,5 1.000/1,5	46,60 VB.1.0205.4 66,60 VB.1.0207.4	- -
§ 52 Vorschriftszeichen	Maße/Stärke in mm	rückstrahlend Euro/Art-Nr.	hochrückstrahlend Euro/Art-Nr.
§ 52/1  Fahrverbot in beide Richtungen	480/1,5 670/1,5 960/1,5	32,70 VB.1.0235.4 67,00 VB.1.0237.4 96,00 VB.1.0239.4	- - -
§ 52/2  Einfahrt verboten	480/1,5 670/1,5 960/1,5	- - -	38,00 VB.2.0243.4 77,50 VB.2.0245.4 127,30 VB.2.0247.4
§ 52/4a  Überholen verboten	480/1,5 670/1,5 960/1,5	- - -	38,00 VB.2.0273.4 77,50 VB.2.0275.4 127,30 VB.2.0277.4






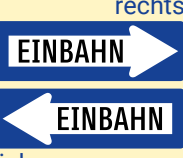

Baustellentafeln

§ 52 Vorschriftszeichen	Maße/Stärke in mm	rückstrahlend Euro/Art-Nr.	hochrückstrahlend Euro/Art-Nr.
§ 52/4b  Ende des Überholverbots	480/1,5 670/1,5 960/1,5	32,70 VB.1.0281.4 67,00 VB.1.0283.4 96,00 VB.1.0285.4	- - -
§ 52/5  Wartepflicht bei Gegenverkehr	480/1,5 670/1,5 960/1,5	32,70 VB.1.0305.4 67,00 VB.1.0307.4 96,00 VB.1.0309.4	- - -
§ 52/9a  Fahrverbot für über ... m breite Fahrzeuge	480/1,5 670/1,5 960/1,5	32,70 VB.1.0443.4 67,00 VB.1.0445.4 96,00 VB.1.0447.4	- - -
§ 52/9b  Fahrverbot für über ... m hohe Fahrzeuge	480/1,5 670/1,5 960/1,5	32,70 VB.1.0451.4 67,00 VB.1.0453.4 96,00 VB.1.0455.4	- - -
§ 52/9c  Fahrverbot für Fahrzeuge mit über ... t Gesamtgewicht	480/1,5 670/1,5 960/1,5	32,70 VB.1.0459.4 67,00 VB.1.0461.4 96,00 VB.1.0463.4	- - -
§ 52/9d  Fahrverbot für Fahrzeuge mit über ... t Achsdruck	480/1,5 670/1,5 960/1,5	32,70 VB.1.0467.4 67,00 VB.1.0469.4 96,00 VB.1.0471.4	- - -
§ 52/10a  Geschwindigkeitsbeschränkung (erlaubte Höchstgeschwindigkeit)	480/1,5 670/1,5 960/1,5	32,70 VB.1.0475.4 67,00 VB.1.0477.4 96,00 VB.1.0479.4	- - -

<p>§ 52 Vorschriftszeichen</p>	<p>Maße/Stärke in mm</p>	<p>rückstrahlend Euro/Art-Nr.</p>	<p>hochrückstrahlend Euro/Art-Nr.</p>
<p>§ 52/10b</p>  <p>Ende der Geschwindigkeitsbeschränkung</p>	<p>480/1,5</p> <p>670/1,5</p> <p>960/1,5</p>	<p>32,70 VB.1.0483.4</p> <p>67,00 VB.1.0485.4</p> <p>96,00 VB.1.0487.4</p>	<p>-</p> <p>-</p> <p>-</p>
<p>§ 52/11</p>  <p>Ende von Überholverboten und Geschwindigkeitsbeschränkungen</p>	<p>480/1,5</p> <p>670/1,5</p> <p>960/1,5</p>	<p>32,70 VB.1.0491.4</p> <p>67,00 VB.1.0493.4</p> <p>96,00 VB.1.0495.4</p>	<p>-</p> <p>-</p> <p>-</p>
<p>§ 52/13a</p>  <p>Parken verboten</p>	<p>480/1,5</p> <p>670/1,5</p> <p>960/1,5</p>	<p>32,70 VB.1.0515.4</p> <p>67,00 VB.1.0517.4</p> <p>96,00 VB.1.0519.4</p>	<p>-</p> <p>-</p> <p>-</p>
<p>§ 52/13b</p>  <p>Halten und Parken verboten</p>	<p>480/1,5</p> <p>670/1,5</p> <p>960/1,5</p>	<p>32,70 VB.1.0529.4</p> <p>67,00 VB.1.0531.4</p> <p>96,00 VB.1.0533.4</p>	<p>-</p> <p>-</p> <p>-</p>
<p>§ 52/15 Ausf. c</p>  <p>vorgeschriebene Fahrtrichtung</p>	<p>480/1,5</p> <p>670/1,5</p> <p>960/1,5</p>	<p>-</p> <p>-</p> <p>-</p>	<p>38,00 VB.2.0599.4</p> <p>77,50 VB.2.0601.4</p> <p>127,30 VB.2.0603.4</p>
<p>§ 52/15 Ausf. d</p>  <p>vorgeschriebene Fahrtrichtung</p>	<p>480/1,5</p> <p>670/1,5</p> <p>960/1,5</p>	<p>-</p> <p>-</p> <p>-</p>	<p>38,00 VB.2.0607.4</p> <p>77,50 VB.2.0609.4</p> <p>127,30 VB.2.0611.4</p>
<p>§ 52/15 Ausf. e</p>  <p>vorgeschriebene Fahrtrichtung</p>	<p>480/1,5</p> <p>670/1,5</p> <p>960/1,5</p>	<p>-</p> <p>-</p> <p>-</p>	<p>38,00 VB.2.0615.4</p> <p>77,50 VB.2.0617.4</p> <p>127,30 VB.2.0619.4</p>

* Gem. StVZO 1998 mindestens in Folie Typ 2 vorgeschrieben.

Baustellentafeln

§ 52 Vorschriftszeichen	Maße/Stärke in mm	rückstrahlend Euro/Art-Nr.	hochrückstrahlend Euro/Art-Nr.
Vor- geschriebene Fahrtrichtung mit Text: Fußgänger 	480/1,5 670/1,5	23,90 VB.1.9000.4 44,20 VB.1.9002.4	- -
§ 52/23 Vorrang geben 	700/1,5 1.000/1,5	- -	57,10 VB.2.0211.4 81,60 VB.2.0213.4
§ 52/24 Halt 	630 x 630/1,5 940 x 940/1,5	- -	78,00 VB.2.0217.4 158,00 VB.2.0219.4
§ 53 Hinweiszeichen	Maße/Stärke in mm	rückstrahlend Euro/Art-Nr.	hochrückstrahlend Euro/Art-Nr.
§ 53/7 Ende des Gegen- verkehrs 	470 x 470/1,5 630 x 630/1,5	38,80 VB.1.0811.4 53,50 VB.1.0813.4	- -
§ 53/7a Wartepflicht für Gegenverkehr 	470 x 470/1,5 630 x 630/1,5 960 x 960/1,5	38,80 VB.1.0817.4 53,50 VB.1.0819.4 123,10 VB.1.0820.4	- - -
§ 53/10 Einbahnstraße 	960 x 310/1,5 960 x 310/1,5	42,20 VB.1.0853.4 42,20 VB.1.0855.4	- -
§ 53/11 Sackgasse 	470 x 470/1,5 630 x 630/1,5	38,80 VB.1.0859.4 53,50 VB.1.0861.4	- -

<h2>§ 53</h2> <h3>Hinweiszeichen</h3>	<h3>Maße/Stärke</h3> <p>in mm</p>	<p>rückstrahlend</p> <p>Euro/Art-Nr.</p>	<p>hochrückstrahlend</p> <p>Euro/Art-Nr.</p>
<p>§ 53/16a</p>  <p>Vorankündigung einer Umleitung</p>	<p>1.000 x 1.500/2</p>	<p>253,50 VB.1.4006.4</p>	<p>-</p>
<p>§ 53/16b</p>  <p>Umleitung Wegweiser Bitte gewünschte Richtung bzw. Text und Symbole angeben!</p>	<p>1.150 x 400/1,5</p>	<p>91,50 VB.1.1256.4</p>	<p>-</p>
<p>§ 53/16b</p>  <p>Umleitung Wegweiser einzeilig</p>	<p>1.150 x 250/1,5</p>	<p>68,90 VB.1.1258.4</p>	<p>-</p>
<p>§ 53/16b</p>  <p>Umleitung Ende</p>	<p>1.150 x 250/1,5</p>	<p>68,90 VB.1.1259.4</p>	<p>-</p>
<h2>§ 54</h2> <h3>Zusatztafeln</h3>	<h3>Maße/Stärke</h3> <p>in mm</p>	<p>rückstrahlend</p> <p>Euro/Art-Nr.</p>	<p>hochrückstrahlend</p> <p>Euro/Art-Nr.</p>
<p>Für andere Texte als die nachstehenden gelten die nebenstehenden Grundpreise (Tafel ohne Beschriftung). Zum Grundpreis werden € 8,30 pro Zeile verrechnet.</p>	<p>310 x 150/1,5</p> <p>470 x 230/1,5</p> <p>470 x 310/1,5</p>	<p>11,40 VB.1.1600.4</p> <p>20,20 VB.1.1608.4</p> <p>30,00 VB.1.1610.4</p>	<p>-</p> <p>-</p> <p>-</p>
	<p>310 x 150/1,5</p> <p>470 x 230/1,5</p>	<p>11,40 VB.1.1666.4</p> <p>20,20 VB.1.1668.4</p>	<p>-</p> <p>-</p>
	<p>310 x 150/1,5</p> <p>470 x 230/1,5</p>	<p>11,40 VB.1.1670.4</p> <p>20,20 VB.1.1672.4</p>	<p>-</p> <p>-</p>
	<p>470 x 310/1,5</p>	<p>30,00 VB.1.1722.4</p>	<p>-</p>

Baustellentafeln

Sondertafeln	Maße/Stärke in mm	rückstrahlend Euro/Art-Nr.	hochrückstrahlend Euro/Art-Nr.
 <p>rechteckiger Leitwinkel</p>	470 x 700/1,5	-	85,80 VB.2.1408.4
 <p>Leitbaken (Winkelform) links rechts</p>	250 x 1.000/1,5	35,40 VB.1.1432.4	-
<p>Baustellentafeln</p>	Maße/Stärke in mm	rückstrahlend Euro/Art-Nr.	hochrückstrahlend Euro/Art-Nr.
	600 x 400/1,5	48,70 VB.1.9004.4	-

Dieses Schild ist nur ein kleiner Auszug aus unserem Programm.
Wir stellen Ihnen Ihr Warn-, Hinweis- und Unfallverhütungsschild wie gewünscht her.
Bitte kontaktieren Sie hierzu unsere Kundendienstberater.

Baustellentafeln oder sonstige Bauankündigungstafeln:

Für Ihr Bauvorhaben stehen wir Ihnen gerne mit Ihren
Firmenschildern
Folienschildern
oder sonstigen Schildern für Ihr Bauvorhaben
zur Verfügung, so dass Sie immer im richtigen Blickpunkt stehen.

Unsere Kundendienstberater stehen Ihnen gerne zur Verfügung.
Preise auf Anfrage.



BUNDESMINISTERIUM FÜR WIRTSCHAFT UND ARBEIT

Bundeshochbau

BURG-
HAUPTMANNSCHAFT
ÖSTERREICH
1010 WIEN, HOFBURG

ARCHITEKT:
Univ.-Prof.Dr.Manfred Weidorn
1050 Wien, Schottlgasse 20

ÖRTL.BAUAUFSICHT:
HAUSTECHNIK:
Universal
General Planungs-GesmbH
1150 Wien, Moebinggasse 10

STATIK:
Dipl.Ing.Herbert Endl
Dobrychus-Andrassystraße 5
1150 Wien

Baukosten: 120 Mio.S Fertigstellung: 2003

BAULICHE UND BRANDSCHUTZTECHNISCHE
SANIERUNG

STRASSENANRÜSTUNG UND ZUBEHÖR

Poller, Spiegel...



Bei Ebinger wird die SICHERHEIT groß geschrieben.

Für sichere Straßen benötigt es nicht nur Verkehrszeichen die den Verkehr leiten, sondern auch die dazu passende Straßenausrüstung:

- GET UP BOY - KIDS
- GET UP BOY - GIRL
- GET UP BOY - RENE
- GET UP BOY - RUDI
- Verkehrsspiegel (beschlags- und vereisungsfrei)
- flexible Poller
- Innenbeleuchtetes Signal für Verkehrsinsel
- Leitkegel
- Leitpflocke
- Leitpflocke mit integrierter Schneestange
- Rückstrahler für Leitpflocke, Schneestangen und Leitschienen sowie Wildwarner
- Klappbaken / Wendebaken
- Baustellenampel
- Fahrbahnschwellen
- Absperrpfosten
- Schrankensysteme
- etc.

Straßenausrüstung und Zubehör

DIE GET-UP-BOY „HARD FACTS“:

SCHUTZ

Die Verletzungsgefahr wird deutlich minimiert. Speziell Rad- und Motorradfahrer werden es Ihnen danken!

REDUZIERTE UNFALLGEFAHR


Wahrnehmung deutlich verbessert.

SENSATIONELLES

PREISLEISTUNGSVERHÄLTNIS

Schon nach dem dritten Mal Umfahren macht sich unser GET-UP-BOY bezahlt.

Sparen Sie Kosten für die Wiederbeschaffung und die Reparatur!



JETZT AUCH IN SMALL ERHÄLTlich!

DIE GET UP BOY KIDS-EDITION Schulwegsicherung

Unsere neuen GET UP BOY-KIDS eignen sich ideal zur Absicherung von Schulwegen, Spielstraßen und Ortseinfahrten. Das patentierte Herzstück der KIDS sind reaktive Federn. Diese vorgespannten Federn sind in einer flexiblen Kunststoffhalterung gelagert und ermöglichen eine Kipp-Dreh-Bewegung in alle Richtungen. Zahlreiche Tests haben bewiesen, dass diese modernen Steher oft überrollt werden können, ohne kaputt zu gehen!

440 x 1200 mm

452,70
GUB.K.KIDS.BOY

440 x 1200 mm

452,70
GUB.K.KIDS.GIRL

320 x 840 mm

362,10
GUB.K.KIDS-SMALL.BOY

320 x 840 mm

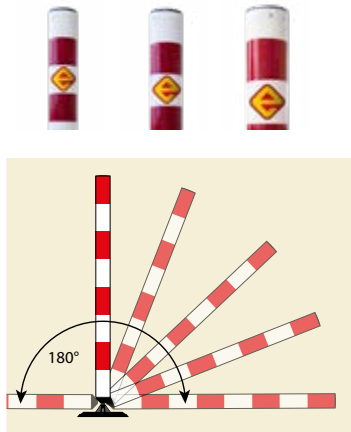
362,10
GUB.K.KIDS-SMALL.GIRL



GET UP BOY – GIRL Individuelle Poller

IHRE VORTEILE

- Effektive Absicherung
- Lange Haltbarkeit
- Flexible Positionierung
- Robustes, wetterbeständiges Material
- Befestigung mittels Sockel zum Einbetonieren oder Bodenplatte
- Individuelle Ausführungen möglich
- Mobiler Einsatz
- Standard: rot/ weiß
- Weitere Ausführungen auf Anfrage!



Maße

weiß unbelegt
Euro/Art-Nr.

Signalfolie 3310P weiß
mit 4 roten ECF Streifen
Euro/Art-Nr.

1200 x 100

165,20
GUB.105.GIRL-W.100

189,80
GUB.105.GIRL-WR.100

1050 x 75

140,80
GUB.105.GIRL-W.75


165,20
GUB.105.GIRL-WR.75

900 x 60

100,40
GUB.105.GIRL-W.60

117,50
GUB.105.GIRL-WR.60

Straßenausrüstung und Zubehör

RUDI 5215			
Komplettsystem mit § 52/15d 480 mm Bake 250 x 500 mm (Pfeilrichtung angeben) Höhe: 120 cm Folie Typ 3 UV- und witterungsbeständigem Kunststoff Andere Zeichen auf Anfrage		RUDI 5215 einseitig	496,70 GUB.K.RUDI.5215
		RUDI 5215 einseitig inkl. POF 1160	525,70 GUB.KP.RUDI.5215
		RUDI 5215 doppelseitig	602,50 GUB.K.RUDI2.5215
		RUDI 5215 doppelseitig POF 1160	659,20 GUB.KP.RUDI2.5215



RENE			
Kunststoffkörper beklebt, Folie Typ 3 inkl. 1160 POF mit einer Bake 250 x 570 mm Höhe: 90 cm		einseitig	501,70 GUB.KP.RENE.1
		doppelseitig	612,60 GUB.KP.RENE.2

GET UP BOY – Zubehör und Ersatzteile		
	Maße / Stärke in mm	Euro/Art-Nr.
Steher für Strassenverkehr	90 cm	218,10 GUB.090.STEHER.1
	105 cm	225,60 GUB.105.STEHER.1
	120 cm	232,00 GUB.120.STEHER.1
Fixed Base Platte + 4 Imbusschrauben		40,40 GUB.M.BASE.1
Dübel Kit zur Befestigung der Platte am Untergrund, besteht aus: 4 Dübeln, 4 Schrauben		13,90 GUB.M.DKIT.1
Sockel zum Eingraben, einbetonieren	80 x 80 x 600 mm	69,30 GUB.M.SOCKEL.80
Get up Boy - Sockel 40 x 40 x 120mm zur Montage an eine Fußplatte	40 x 40 x 120 mm	32,80 GUB.M.SOCKEL.60
Feder (Schwarz)		158,90 GUB.ET.FEDER.1



Straßenausrüstung und Zubehör

Spiegel BASIC



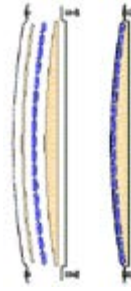
Unser Edelstahlspiegel Basic verbindet die Vorzüge des brillanten Spiegelbildes aus Edelstahl mit der schlag- und stoßfesten Leichtbauweise aus UV-beständigem Kunststoff. Optional auch mit Beschlags- und Vereisungsschutz – aufgrund der patentierten Gel-Technologie wird kein Stromanschluss benötigt. Der Spiegel kommt mit auffälligem rot-weißen Rand und Befestigungsmaterial (für Stangen mit Durchmesser von 60-90mm sowie für die Stahlbänder).
6 Jahre Garantie.



Edelstahl Spiegel Basic, Rahmen aus Kunststoff, Verkehrsspiegel aus hochpoliertem Edelstahl ca. 6,5 kg - Beobachtungsabstand 0-10 m, ideal für Hauseinfahrten		Größe I, 450 x 600 mm	P.A. VS.VEB.450
Edelstahl Spiegel Basic, Rahmen aus Kunststoff, Verkehrsspiegel aus hochpoliertem Edelstahl ca. 9 kg - Beobachtungsabstand 0-15 m, ideal für Gemeindestraßen		Größe II, 600 x 800 mm	P.A. VS.VEB.600
Edelstahl Spiegel Basic, Rahmen aus Kunststoff, aus hochpoliertem Edelstahl ca. 16 kg - Beobachtungsabstand 0-20 m, ideal für Gemeinde-/Freilandstraßen, oval		Größe III, 700 x 900 mm	P.A. VS.VEB.700
Edelstahl Spiegel Basic, Rahmen aus Kunststoff, Verkehrsspiegel mit Beschlags- und Vereisungsschutz ca. 15 kg - Beobachtungsabstand 0-10 m, ideal für Gemeindestraßen		Größe I, 450 x 600 mm	P.A. VS.VBB.450
Edelstahl Spiegel Basic, Rahmen aus Kunststoff, Verkehrsspiegel mit Beschlags- und Vereisungsschutz ca. 20 kg - Beobachtungsabstand 0-15 m, ideal für Gemeindestraßen		Größe II, 600 x 800 mm	P.A. VS.VBB.600
Edelstahl Spiegel Basic, Rahmen aus Kunststoff, mit Beschlags- und Vereisungsschutz ca. 29 kg - Beobachtungsabstand 0-25 m, ideal für Freilandstraßen, oval		Größe III, 700 x 900 mm	P.A. VS.VBB.700
Edelstahl Spiegel Basic, Rahmen aus Kunststoff, Verkehrsspiegel aus hochpoliertem Edelstahl ca. 7,5 kg - Beobachtungsabstand 0-15 m, ideal für Hauseinfahrten		Rund ø 600 mm	P.A. VS.VEB.R60
Edelstahl Spiegel Basic, Rahmen aus Kunststoff, Verkehrsspiegel aus hochpoliertem Edelstahl ca. 13 kg - Beobachtungsabstand 0-15 m, ideal für Gemeindestraßen		Rund ø 800 mm	P.A. VS.VEB.R80
Edelstahl Spiegel Basic, Rahmen aus Kunststoff, Verkehrsspiegel mit Beschlags- und Vereisungsschutz ca. 18 kg - Beobachtungsabstand 0-15 m, ideal für Gemeindestraßen		Rund ø 600 mm	P.A. VS.VBB.R60
Edelstahl Spiegel Basic, Rahmen aus Kunststoff, Verkehrsspiegel mit Beschlags- und Vereisungsschutz ca. 23 kg - Beobachtungsabstand 0-15 m, ideal für Gemeindestraßen		Rund ø 800 mm	P.A. VS.VBB.R80
Edelstahl Spiegel Deluxe, Rahmen aus Aluminium, Verkehrsspiegel aus hochpoliertem Edelstahl ca. 15 kg - Beobachtungsabstand 0-15 m, ideal für Gemeindestraßen		Größe II, 600 x 800 mm	P.A. VS.VE.600

Straßenausrüstung und Zubehör

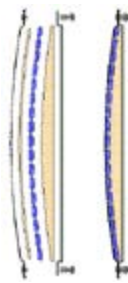
Spiegel DELUXE



Bei unserem Edelstahlspiegel Deluxe wird die Spiegelfläche aus schlag- und stoßfestem, witterungsbeständigem Edelstahl und der Rand sowie die Rückentasse nachhaltig aus Aluminium gefertigt. Optional auch mit Beschlags- und Vereisungsschutz, hier wird aufgrund der patentierten Gel-Technologie kein Stromanschluss benötigt. Der Spiegel kommt mit auffällig reflektierendem rot-weißen Rand und Befestigungsmaterial (für Stangen mit Durchmesser von 60-90mm sowie Stahlbänder).
6 Jahre Garantie.

Edelstahl Spiegel Deluxe, Rahmen aus Aluminium, Verkehrsspiegel aus hochpoliertem Edelstahl ca. 22 kg - Beobachtungsabstand 0-20 m, ideal für Freilandstraßen		Größe III, 800 x 1000 mm	P.A. VS.VE.800
Edelstahl Spiegel Deluxe, Rahmen aus Aluminium, Verkehrsspiegel mit Beschlags- und Vereisungsschutz ca. 23 kg - Beobachtungsabstand 0-15 m, ideal für Gemeindestraßen		Größe II, 600 x 800 mm	P.A. VS.VBV.600
Edelstahl Spiegel Deluxe, Rahmen aus Aluminium, Verkehrsspiegel mit Beschlags- und Vereisungsschutz ca. 33 kg - Beobachtungsabstand 0-20 m, ideal für Gemeindestraßen		Größe III, 800 x 1000 mm	P.A. VS.VBV.800
Edelstahl Spiegel Lite + , Rahmen aus Alu-Dibond, Verkehrsspiegel aus hochpoliertem Edelstahl ca. 4 kg - Beobachtungsabstand 0-10 m, ideal für Hauseinfahrten		Größe I, 450 x 600 mm	P.A. VS.VEL.450

Spiegel LITE+



Unser Edelstahlspiegel LITE+ verbindet die Vorzüge des brillianten Spiegelbildes aus Edelstahl mit der schlag- und stoßfesten Leichtbauweise einer Aluverbundplatte. Optional auch mit Beschlags- und Vereisungsschutz - aufgrund unserer patentierten Gel-Technologie wird kein Stromanschluss benötigt. Der Spiegel kommt mit auffälligem rot-weißen Rand und Befestigungsmaterial (für Stangen mit Durchmesser von 60-90mm).
3 Jahre Garantie.

Edelstahl Spiegel Lite + ,Rahmen aus Alu-Dibond, Verkehrsspiegel aus hochpoliertem Edelstahl ca. 7 kg - Beobachtungsabstand 0-15 m, ideal für Gemeindestraßen		Größe II, 600 x 800 mm	P.A. VS.VEL.600
Edelstahl Spiegel Lite + , Rahmen aus Alu-Dibond, Verkehrsspiegel aus hochpoliertem Edelstahl ca. 4 kg - Beobachtungsabstand 0-15 m, ideal für Hauseinfahrten		Rund ø 600 mm	P.A. VS.VEL.R60
Edelstahl Spiegel Lite + , Rahmen aus Alu-Dibond, Verkehrsspiegel mit Beschlags- und Vereisungsschutz ca. 6,5 kg - Beobachtungsabstand 0-10 m, ideal für Hauseinfahrten		Größe I, 450 x 600 mm	P.A. VS.VBL.450
Edelstahl Spiegel Lite + , Rahmen aus Alu-Dibond, Verkehrsspiegel mit Beschlags- und Vereisungsschutz ca. 12 kg - Beobachtungsabstand 0-15 m, ideal für Gemeindestraßen		Größe II, 600 x 800 mm	P.A. VS.VBL.600
Edelstahl Spiegel Lite + , Rahmen aus Alu-Dibond, Verkehrsspiegel mit Beschlags- und Vereisungsschutz ca. 6,5 kg - Beobachtungsabstand 0-15 m, ideal für Hauseinfahrten		Rund ø 600 mm	P.A. VS.VBL.R60



Straßenausrüstung und Zubehör

FLEXIBLE POLLER






Langlebigkeit durch spezielles hochflexibles Polyurethan Material.
 100% selbstaufrichtend
 Bis zu 1000 mal überfahrbar
 Klasse 3 zertifiziertes Reflexmaterial gem. UN 12899-2:2007
 Herstellung gem. EN 13422

Schnelle und einfache Montage








Smartpath flexibler Poller aus Kunststoff (orange), DM 80mm, Höhe 450mm	P.A. SA.H45.POLLER.OR
Smartpath flexibler Poller aus Kunststoff (orange), DM 80mm, Höhe 680mm	P.A. SA.H68.POLLER.OR
Smartpath flexibler Poller aus Kunststoff (orange), DM 80mm, Höhe 800mm	P.A. SA.H80.POLLER.OR
Smartpath flexibler Poller aus Kunststoff (orange), DM 80mm, Höhe 1000mm	P.A. SA.H10.POLLER.OR
Smartpath flexibler Poller aus Kunststoff (schwarz), DM 80mm, Höhe 450mm	P.A. SA.H45.POLLER.SW
Smartpath flexibler Poller aus Kunststoff (schwarz), DM 80mm, Höhe 680mm	P.A. SA.H68.POLLER.SW
Smartpath flexibler Poller aus Kunststoff (schwarz), DM 80mm, Höhe 800mm	P.A. SA.H80.POLLER.SW
Smartpath flexibler Poller aus Kunststoff (schwarz), DM 80mm, Höhe 1000mm	P.A. SA.H10.POLLER.SW
Smartpath Bodenhülse	P.A. SA.BH.POLLER.FLEX
Smartpath Montageschlüssel	P.A. SA.MS.POLLER.FLEX
Smartpath Montagekleber	P.A. SA.00.KLEBER





Straßenausrüstung und Zubehör

Innenbeleuchtetes Signal für Verkehrsinsel			
			Euro/Art-Nr.
	<ul style="list-style-type: none"> - unzerbrechlich - formtreu nach Anprall - wartungsfrei - unverwüstlich - UV-Stabil 	Safelite 600 - inkl. § 52/15d ø 48 mm, Folie Typ 3 - inkl. Leitwinkelfolie 250 x 400 mm, Folie Typ 3 (ohne Bodenmodul)	929,10 VI.1.SL.600
		Vienna Eco - inkl. Leitwinkelfolie 250 x 570 mm, Folie Typ 3 (ohne Bodenmodul)	565,80 VI.1.VIENNA.ECO
Doppelleitwinkel-Folie (für Wr. Sicherheitssäule) Folie Typ 3		250 x 570	44,90 VD.3.4032.0
Leitwinkel-Folie (für Wr. Sicherheitssäule) Folie Typ 3		250 x 570	44,90 VD.3.4022.0
Leitkegel	Höhe	tagesleuchtend Euro/Art-Nr.	reflektierend Euro/Art-Nr.
	320 mm	P.A. LK.V.3000.2	P.A. LK.V.3001.2
	500 mm	P.A. LK.V.3014.2	P.A. LK.V.3030.2
	750 mm	P.A. LK.V.3016.2	P.A. LK.V.3032.2







Straßenausrüstung und Zubehör

	TIBA Leitpflockfundament LPF-0	P.A. LPFS.LPF-0
	Abdeckkappe mit int. Kunststoff-Schneestange in Dreieckform, 9018 Orange, mit 2 Swareflexreflektoren	35,50 LP.K.4137.2
	Abdeckkappe mit int. Kunststoff-Schneestange in Dreieckform, 9018 Orange, ohne Reflektoren	35,00 LP.K.4139.2
	Abdeckkappe mit int. Kunststoff-Schneestange rund, einfarbig Orange, mit 2 Swareflexreflektoren	34,60 LP.K.4141.2
	Abdeckkappe mit int. Kunststoff-Schneestange rund, Schwarz/Orange, mit 2 Swareflexreflektoren	29,30 LP.K.4143.2

Ausführung Kunststoff für Autobahnen, Schnell-, Bundes- und Landesstraße		Länge 1,4 m Euro/Art-Nr.	Länge 1,2 m Euro/Art-Nr.	Länge 1 m Euro/Art-Nr.
 <p>Länge 1, 2 m, aus Niederdruck-Polyäthylen. Schaft weiß mit schwarzer Kunststoffkappe. Maße, Form, Standfestigkeit und Rückstrahlkörper gemäß RVS 05.02.21</p>	mit 2 Swareflexrückstrahlern 40 x 180 mm	34,70 LP.K.4127.0	33,30 LP.K.4127.1	31,90 LP.K.4127.2
	mit 1 Swareflexrückstrahler 40 x 180 mm, rot	29,60 LP.K.4129.0	28,10 LP.K.4129.1	26,70 LP.K.4129.2
	mit 1 Swareflexrückstrahler 40 x 180 mm, weiß	29,60 LP.K.4131.0	28,10 LP.K.4131.1	26,70 LP.K.4131.2
	ohne Rückstrahler	21,60 LP.K.4133.0	20,20 LP.K.4133.1	18,80 LP.K.4133.2
	Kappe ohne Loch	1,80 LP.K.4135.1	1,80 LP.K.4135.1	1,80 LP.K.4135.1
	Kappe mit Loch	1,80 LP.K.4135.2	1,80 LP.K.4135.2	1,80 LP.K.4135.2

	Swareflex Rückstrahler Rot - für Leitpflocke u.Schneestangen, 170 Glasreflektoren	180 x 40 mm	P.A. V.2.9010.4R
	Swareflex Rückstrahler Weiß - für Leitpflocke u.Schneestangen, 170 Glasreflektoren	180 x 40 mm	P.A. V.2.9010.4W
	Swareflex Rückstrahler für Schneestange (Snow) Rot - 101 Glasreflektoren, 2 Bohrungen, Abstand der Bohrlöcher 108 mm	125 x 24 mm	P.A. SA.0.125x24.4R
	Swareflex Rückstrahler für Schneestange (Snow) Weiß - 101 Glasreflektoren, 2 Bohrungen, Abstand der Bohrlöcher 108 mm	125 x 24 mm	P.A. SA.0.125x24.4W

Straßenausrüstung und Zubehör

	Swareflex Rückstrahler für Betonleitwände, Tunnel und Unterführungen (Boomerang) Flexible Reflektorleiste, 513 Swaroglass Reflectives pro reflektierende Seite, einseitig reflektierend, Lieferung ohne Befestigung	550 x 45 x 40 mm	P.A. SA.513.BOOM.1S
	Swareflex Rückstrahler für Betonleitwände, Tunnel und Unterführungen (Boomerang) Flexible Reflektorleiste, 513 Swaroglass Reflectives pro reflektierende Seite, zweiseitig reflektierend, Lieferung ohne Befestigung	550 x 45 x 40 mm	P.A. SA.513.BOOM.2S
	Swareflex Rückstrahler für Betonleitwände, Tunnel und Unterführungen (Boomerang) Flexible Reflektorleiste, 300 Swaroglass Reflectives pro reflektierende Seite, einseitig reflektierend, Lieferung ohne Befestigung	550 x 45 x 40 mm	P.A. SA.300.BOOM.1S
	Swareflex Rückstrahler für Betonleitwände, Tunnel und Unterführungen (Boomerang) Flexible Reflektorleiste, 300 Swaroglass Reflectives pro reflektierende Seite, zweiseitig reflektierend, Lieferung ohne Befestigung	550 x 45 x 40 mm	P.A. SA.300.BOOM.2S
	Swareflex Rückstrahler, 154 x 36 x 40mm, 171 Glasreflektoren, einseitig reflektierend	154 x 36 x 40 mm	P.A. SA.171.BAR.1S
	Swareflex Rückstrahler, 154 x 36 x 40mm, 171 Glasreflektoren, zweiseitig reflektierend	154 x 36 x 40 mm	P.A. SA.171.BAR.2S
	Swareflex Wildwarnreflektor blau, inkl. Schrauben, 184 x 81 mm	184 x 81 mm	P.A. SA.0.WILDWARN. BLAU
	Swareflex Leitschienenrückstrahler f. große Profile, 158 Glasreflektoren, einseitig reflektierend		P.A. SA.158.LEIT.1S
	Swareflex Leitschienenrückstrahler f. große Profile, 158 Glasreflektoren, zweiseitig reflektierend		P.A. SA.158.LEIT.2S
	Swareflex Leitschienenrückstrahler f. große Profile, 213 Glasreflektoren, einseitig reflektierend		P.A. SA.213.LEIT.1S
	Swareflex Leitschienenrückstrahler f. große Profile, 213 Glasreflektoren, zweiseitig reflektierend		P.A. SA.213.LEIT.2S
	Swareflex Leitschienenrückstrahler f. große Profile, 166 Glasreflektoren, einseitig reflektierend		P.A. SA.166.LEIT.1S
	Swareflex Leitschienenrückstrahler f. große Profile, 166 Glasreflektoren, zweiseitig reflektierend		P.A. SA.166.LEIT.2S






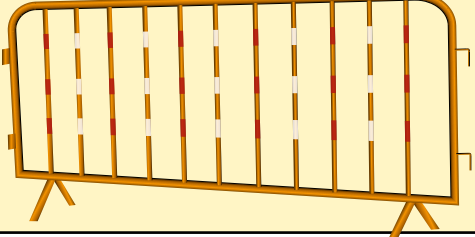

Straßenausrüstung und Zubehör

Sicherheits-Bakengarnitur			
Klapp-Bake			Folie Typ 2 Euro/Art-Nr.
	Klapp-Bake, Garnitur, 970 mm hoch, 9,7 kg, rot/weiß, rechts/links		P.A. KB.2.4015.RL
	Klapp-Bake, Garnitur, 970 mm hoch, 9,7 kg, rot/weiß, rechts/rechts		P.A. KB.2.4015.RR
	Klapp-Bake, Garnitur, 970 mm hoch, 9,7 kg, rot/gelb, rechts/links		P.A. KB.2.4017.RL
	Klapp-Bake, Garnitur, 970 mm hoch, 9,7 kg, rot/gelb, rechts/rechts		P.A. KB.2.4017.RR
Transport & Lagerbox			
für 5 Stk. Klapp-Baken Klemmfix stabile, feuerverzinkte Stahlkonstruktion			P.A. SB.5.BOX
für 20 Stk. Klapp-Baken Klemmfix stabile, feuerverzinkte Stahlkonstruktion			P.A. SB.20.BOX
Wende-Bake			Folie Typ 2 Euro/Art-Nr.
	rot/weiss Winkelform		P.A. SB.2.WB01.RL
	rot/gelb Winkelform		P.A. SB.3.WB01.RL
Wende-Bake mit Stützen 40/40 mm Grundkörper weiss doppelseitig beklebt (rechts/links)			
Fußplatte			Euro/Art-Nr.
Anti-Rutsch-System stapelbar Format: 870 x 420 x 100 mm Lochbild: 40 x 40 mm, 60 x 60 mm 2 x 42 mm Durchmesser 2 x Tragegriffe Gewicht: ca. 28 kg			P.A. SB.0.SD01.FP



Straßenausrüstung und Zubehör






	Euro/Art-Nr.		Euro/Art-Nr.
<p>Baustellenleuchte für 2 Stück Batterien mit Blink-/Dauerlicht rot/transparente Linse inklusive Halterung</p> 	<p>P.A. SA.R-W. LEUCHTE.2B</p>	 <p>TS Synchro LED - Selbst-synchronisierend 5er-Set, einseitig, orange</p>	<p>P.A. SA.0.5FACH</p>
<p>Baustellenleuchte für 2 Stück Batterien mit Blink-/Dauerlicht gelb/gelbe Linse inklusive Halterung</p> 	<p>P.A. SA.G-G. LEUCHTE.2B</p>	 <p>LED Leitkegelblitz TSS - Komplett montiert mit Leitkegel (2 Reflexstreifen) Höhe 750mm, einseitig</p>	<p>P.A. LK.0.BLITZ</p>
<p>Luft-Sauerstoffbatterie 6 Volt/50 Ah inkl. gesetzl. Entsorgungszuschlag</p> 	<p>P.A. SA.6V.BATT.50AH</p>	 <p>LED - Blinkleuchte Cone Fix, Blinklicht, einseitig, Warnleuchte f. Leitkegel</p>	<p>P.A. SA.LED.CONEFIX</p>
<p>Kastenbatterie 4R25 6 Volt/7 Ah inkl. gesetzl. Entsorgungszuschlag</p> 	<p>P.A. SA.6V.BATT.7AH</p>	 <p>Baustellenampel, Handbetrieb mit Fernbedienung und Zeiteinstellung</p>	<p>P.A. SA.0. AMPEL.0 auch zur Miete</p>
<p>Absperrband extrem reißfest beidseitig rot/weiss bedruckt Abrollkarton Länge: 500 m Breite: 80 mm</p> 	<p>P.A. SA.0.4004</p>	 <p>Verkehrabhängige Ampel (Radarmelder)</p>	<p>P.A. SA.0. AMPEL.1 auch zur Miete</p>
<p>TS Synchro LED - Selbst-synchronisierend Einzelleuchte, einseitig, orange</p> 	<p>P.A. SA.0. SYNCHRO</p>	 <p>Rotzeit-Sekundenanzeige (verkehrsabhängig)</p>	<p>P.A. SA.0.TIMER</p>
<p>TopLED Sicherheitsbakenleuchte Beschreibung: BAST-geprüft nach TL-Leitbaken zweiseitig, gelb, ohne Halterung - Blink- und Dauerlicht</p> 	<p>P.A. SA.0.TOPLED</p>	 <p>Batterie 12 V / 170 Ah für Ampel</p>	<p>P.A. SA.12V. BATT.170AH</p>


Straßenausrüstung und Zubehör

	Maße	Euro/Art-Nr.
<p>Schilderabdeckband für zeitweise Außerkraftsetzung von Verkehrszeichen</p> 	33 m x 75 mm	<p>P.A. V.33.SADB.1</p>
<p>Aluminium-Schaftrohr 40/40 mm Länge: 2.000, 2.500, 3.000 mm Wandstärke: 2 mm weitere Längen auf Anfrage</p> 	<p>2.000 mm</p> <p>2.500 mm</p> <p>3.000 mm</p>	<p>P.A. SA.ALU.40X40/2.2000</p> <p>P.A. SA.ALU.40X40/2.2500</p> <p>P.A. SA.ALU.40X40/2.3000</p>
<p>Schilderhalter Kunststoff-Klemmschelle (Farbe weiß) zum Ankleben von Verkehrszeichen auf Rundrohre 38–42 mm bzw. Vierkantrohre mit Durchmesser 40/40 mm</p> 		<p>P.A. SA.KS.HALTER.40MM</p>
<p>Faltdreieck Achtung Gefahr oder Baustelle alle 3 Seiten gleich bedruckt weitere Ausführungen auf Anfrage</p> 	700 mm tagesleuchtend	<p>P.A. SA.700.FALTDREI.TAG</p>
	700 mm retro-reflektierend	<p>P.A. SA.700.FALTDREI.RETRO</p>
	900 mm tagesleuchtend	<p>P.A. SA.900.FALTDREI.TAG</p>
	900 mm retro-reflektierend	<p>P.A. SA.900.FALTDREI.RETRO</p>
<p>Sandsack orange, befüllt Gewicht: ca. 12 kg</p> 		<p>P.A. SA.0.SAND.12KG</p>
<p>Absperrgitter Elemente aus Stahlrohr, kunststoffbeschichtet, mit Einhängeverbindung und zwei verschieden großen Füßen. In zwei Größen lieferbar, untereinander kombinierbar.</p> 	Innensprossen abwech- selnd rot und weiß reflek- tierend, 7 Sprossen 1600 x 1000 mm	<p>P.A. SA.7.GITTER.1600</p>
	Größe II, 11 reflektierende Sprossen, 2500 x 1100 mm	<p>P.A. SA.11.GITTER.2500</p>
<p>Absperrgitter aus Stahlrohr verzinkt, durch Patentverschluss miteinander verbunden.</p> 	2580 x 1100 mm	<p>P.A. SA.13.GITTER.2580</p>

Straßenausrüstung und Zubehör

<p>Absperrschere ausziehbar, aus Stahl, rot/weiß, Höhe 1.000mm, Länge 4.000mm</p>		<p>1000 x 4000 mm</p>	<p>P.A. SA.0.SCHERE.4M</p>
<p>Absperrschere ausziehbar, aus Holz, rot/weiß, Höhe 1200 mm, Länge 5000mm</p>		<p>1200 x 5000 mm</p>	<p>P.A. SA.0.SCHERE.5M</p>

	<p>Fahrbahnschwelle (schwarz), Höhe 60 mm, Geschwindigkeit 10 km/h, 500 x 460 mm, mit 4 Reflektoren</p>	<p>500 x 460 mm</p>	<p>P.A. SA.0.SCHWELLE.1</p>
	<p>Fahrbahnschwelle (gelb), Höhe 60 mm, Geschwindigkeit 10 km/h, 500 x 460 mm, mit 4 Reflektoren</p>	<p>500 x 460 mm</p>	<p>P.A. SA.0.SCHWELLE.2</p>
	<p>Fahrbahnschwelle (schwarz), Höhe 50 mm, Geschwindigkeit 20 km/h, 500 x 460 mm, mit 4 Reflektoren</p>	<p>500 x 460 mm</p>	<p>P.A. SA.0.SCHWELLE.3</p>
	<p>Fahrbahnschwelle (gelb), Höhe 50 mm, Geschwindigkeit 20 km/h, 500 x 460 mm, mit 4 Reflektoren</p>	<p>500 x 460 mm</p>	<p>P.A. SA.0.SCHWELLE.4</p>
	<p>Befestigungsset - bestehend aus 2 Schrauben und Dübel</p>	<p>10 x 110 mm</p>	<p>P.A. SA.0.MONTAGE.1</p>
	<p>Fahrbahnschwelle Endstück schwarz,Höhe 60mm, mit 2 Reflektoren,Geschwindigkeit 10 km/h</p>	<p>215 x 430 mm</p>	<p>P.A. SA.0.SCHWELLE.5</p>
	<p>Fahrbahnschwelle Endstück gelb,Höhe 60mm, mit 2 Reflektoren, Geschwindigkeit 10 km/h</p>	<p>215 x 430 mm</p>	<p>P.A. SA.0.SCHWELLE.6</p>
	<p>Fahrbahnschwelle Endstück schwarz,Höhe 50mm, mit 2 Reflektoren, Geschwindigkeit 20 km/h</p>	<p>215 x 430 mm</p>	<p>P.A. SA.0.SCHWELLE.7</p>
	<p>Fahrbahnschwelle Endstück gelb,Höhe 50mm, mit 2 Reflektoren, Geschwindigkeit 20 km/h</p>	<p>215 x 430 mm</p>	<p>P.A. SA.0.SCHWELLE.8</p>
	<p>Befestigungsset 2- bestehend aus 2 Schrauben und Dübel</p>	<p>10 x 110 mm</p>	<p>P.A. SA.0.MONTAGE.2</p>

	<p>6 Stück LED-Warnleuchten Farbe: Orange Ladegerät: 1 x 12V, 1 x 220V</p> <ul style="list-style-type: none"> • Speziell für Faltdreiecke um auf die Gefahrenstellen aufmerksam zu machen • Befestigung durch Magnet auf der Unterseite • Orangene LED's sorgen für ausgezeichnete Sichtbarkeit bei Nebel und Dunkelheit • 9 verschiedene Warnleuchtmodi • Je nach Betriebsmodus beträgt die Betriebsdauer bis zu 18 Stunden • Aufbewahrungskoffer zum Aufladen bei 220V oder in Ihrem Fahrzeug mit 12V 	<p>DM105x35mm</p>	<p>P.A. SA.LED.W-LEUCHTE. ORANGE</p>
---	--	-------------------	---

Hinweis-, Warn- und Verbotsschilder

Verbotsschilder nach ÖNORM EN ISO 7010 und ÖNORM Z 1000-2

P001 Allgemeines Verbotsschilder	P002 Rauchen verboten	P003 keine offene Flamme; Feuer, offene Zündquelle und Rauchen verboten	P004 Für Fußgänger verboten	P005 Kein Trinkwasser	P006 Für Flurförderfahrzeuge verboten	P007 Kein Zutritt für Personen mit Herzschrittmachern oder implantierten Defibrillatoren	P008 Mitführen von Metallteilen oder Uhren verboten
P010 Berühren verboten	P011 Mit Wasser löschen verboten	P012 Keine schwere Last	P013 Eingeschaltete Mobiltelefone verboten	P014 Kein Zutritt für Personen mit Implantaten aus Metall	P015 Hineinfassen verboten	P017 Schieben verboten	P018 Sitzen verboten
P019 Aufsteigen verboten	P020 Aufzug im Brandfall nicht benutzen	P021 Mitführen von Hunden verboten	P022 Essen und Trinken verboten	P023 Abstellen oder Lagern verboten	P024 Betreten der Fläche verboten	P025 Benutzen des unvollständigen Gerüsts verboten	P026 Verbot, dieses Gerät in der Badewanne, Dusche oder über mit Wasser gefüllten Becken zu benutzen
P027 Personenbeförderung verboten	P028 Benutzen von Handschuhen verboten	P029 Fotografieren verboten	P030 Knoten und Seilen verboten	P031 Schalten verboten	P032 Nicht zulässig für Seitenschleifen	P033 Nicht zulässig für Nassschleifen	P034 Nicht zulässig für Freihand und hangeführtes Schleifen
AP06 Zutritt für Unbefugte verboten	AP09 Nicht berühren, Gehäuse unter Spannung	AP17 Mit Wasser spritzen verboten	AP20 Mitführen von magnetischen oder elektronischen Datenträgern verboten	AP31 Besteigen für Unbefugte verboten	AP32 Nicht hinter den Schwenkarm treten	AP34 Mit Hubwagen rollen verboten	AP35 Mitfahren auf Gabelstapler verboten
AP36 Nicht unter angehobene Last treten	AP37 Durchgang verboten	AP38 Laufen lassen von Verbrennungsmaschinen verboten	AP39 Einfahrt für flüssiggasbetriebene Kraftfahrzeuge verboten				

Format	Folie	Kunststoff	Alu Dibond	Aluminium
Durchmesser 200 mm	5,10 HWU.4.DM200.____*	6,70 HWU.5.DM200.____*	9,20 HWU.6.DM200.____*	11,70 HWU.7.DM200.____*
Durchmesser 400 mm	11,10 HWU.4.DM400.____*	16,80 HWU.5.DM400.____*	18,80 HWU.6.DM400.____*	25,60 HWU.7.DM400.____*

* Bitte bei der Bestellung die Kurzbezeichnung angeben. Beispiel: HWU.4.DM400.P001

Hinweis-, Warn- und Verbotsschilder

Verbotsschilder nach ÖNORM EN ISO 7010 und ÖNORM Z 1000-2

IV01	IV02	IV03	IV04	IV05	IV06
Der Zutritt für Betriebsfremde ist verboten	Aufstieg für Unbefugte verboten!	Personenbeförderung verboten!	BETRETEN UND BEFAHREN VERBOTEN!	Plakatieren verboten!	Fahrräder anlehnen verboten!
IV07	IV08	IV09	IV10	IV11	IV12
Betreten verboten! Lebensgefahr!	Besteigen verboten!	Schutt abladen verboten!	Betreten des Betriebsgeländes verboten!	Unbefugten ist der Zutritt verboten!	Zutritt streng verboten!
IV13	IV14	IV15	IV16	IV17	IV18
Nichtbeschäftigten ist der Zutritt verboten!	Zutritt verboten!	Reinigung bei laufender Anlage verboten!	Betreten bei laufender Anlage verboten!	Ballspielen verboten	Einfahrt freihalten!
IV19	IV20	IV21	IV22	IV23	IV24
Rauchen und Hantieren mit offenem Licht und Feuer verboten!	Ausfahrt freihalten!	Rauchen verboten!	Heizraum - Unbefugten ist der Zutritt verboten!	Quellenschutzgebiet - Jede Verunreinigung verboten!	Feuer, offenes Licht und Rauchen verboten!
IV25	IV26	IV27	IV28	IV29	IV30
Durchgang verboten!	Garagenanlage - Rauchen, Feuer und offenes Licht polizeilich verboten!	Privatgrundstück - Parken verboten!	Privatgrundstück - Betreten verboten!	Das Betreten des Betriebsgeländes ist verboten!	Kein Trinkwasser!

Format	Folie	Kunststoff	Alu Dibond	Aluminium
297 x 148 mm	5,70 HWU.4.RE297x148.____*	7,10 HWU.5.RE297x148.____*	9,60 HWU.6.RE297x148.____*	12,00 HWU.7.RE297x148.____*
400 x 200 mm	8,40 HWU.4.RE400.____*	9,80 HWU.5.RE400.____*	14,30 HWU.6.RE400.____*	18,80 HWU.7.RE400.____*

* Bitte bei der Bestellung die Kurzbezeichnung angeben. Beispiel: HWU.4.RE400.IV07

Hinweis-, Warn- und Verbotsschilder

Gebotszeichen nach ÖNORM EN ISO 7010 und ÖNORM Z 1000-2



M001

Allgemeines Gebotszeichen



M002

Anleitung beachten



M003

Gehörschutz benutzen



M004

Augenschutz benutzen



M005

Vor Benutzung erden



M006

Netzstecker ziehen



M007

Weitgehend lichtundurchlässigen Augenschutz benutzen



M008

Fußschutz benutzen



M009

Handschutz benutzen



M010

Schutzkleidung benutzen



M011

Hände waschen



M012

Handlauf benutzen



M013

Gesichtsschutz benutzen



M014

Kopfschutz benutzen



M015

Warnweste benutzen



M016

Maske benutzen



M017

Atemschutz benutzen



M018

Auffanggurt benutzen



M019

Schweißmaske benutzen



M020

Rückhaltesystem benutzen



M021

Vor Wartung oder Reparatur freischalten



M022

Hautschutzmittel benutzen



M023

Übergang benutzen



M024

Fußgängerweg benutzen



M025

Kleinkinder durch weitgehend lichtundurchlässige Augenabschirmung schützen



M026

Schutzschürze benutzen



AM20

Augen- und Gehörschutz tragen



AM21

Kopf- und Gehörschutz tragen



AM22

Augen- und Kopfschutz tragen



AM23

Gasflasche sichern



AM25

Für Rollstuhlbenutzer



AM28

Rettungsweste anlegen



AM29

Hupen



AM31

Versperrt halten

Format	Folie	Kunststoff	Alu Dibond	Aluminium
Durchmesser 200 mm	5,10 HWU.4.DM200.____*	6,70 HWU.5.DM200.____*	9,20 HWU.6.DM200.____*	11,70 HWU.7.DM200.____*
Durchmesser 400 mm	11,10 HWU.4.DM400.____*	16,80 HWU.5.DM400.____*	18,80 HWU.6.DM400.____*	25,60 HWU.7.DM400.____*

* Bitte bei der Bestellung die Kurzbezeichnung angeben. Beispiel: HWU.4.DM400.M001

Hinweis-, Warn- und Verbotsschilder

Warnzeichen nach ÖNORM EN ISO 7010 und ÖNORM Z 1000-2

W001	W002	W003	W004	W005	W006	W007	W008
Allgemeines Warnzeichen	Warnung vor explosionsgefährlichen Stoffen	Warnung vor radioaktiven Stoffen oder ionisierender Strahlung	Warnung vor Laserstrahl	Warnung vor nicht ionisierender Strahlung	Warnung vor magnetischem Feld	Warnung vor Hindernissen am Boden	Warnung vor Absturzgefahr
W009	W010	W011	W012	W013	W014	W015	W016
Warnung vor Biogefährdung	Warnung vor niedriger Temperatur/Frost	Warnung vor Rutschgefahr	Warnung vor elektrischer Spannung	Warnung vor Wachhund	Warnung vor Flurförderzeugen	Warnung vor schwebender Last	Warnung vor giftigen Stoffen
W017	W018	W019	W020	W021	W022	W023	W024
Warnung vor heißer Oberfläche	Warnung vor automatischem Anlauf	Warnung vor Quetschgefahr	Warnung vor Hindernissen im Kopfbereich	Warnung vor feuergefährlichen Stoffen	Warnung vor spitzem Gegenstand	Warnung vor ätzenden Stoffen	Warnungen vor Handverletzungen
W025	W026	W027	W028	W029			
Warnung vor gegenläufigen Rollen	Warnung vor Gefahren durch das Aufladen von Batterien	Warnung vor optischer Strahlung	Warnung vor brandfördernden Stoffen	Warnung vor Gasflaschen			
AW18	AW22	AW30	AW31	AW32			
Warnung vor schädlichen oder irritierenden (reizen) Stoffen	Warnung vor Fräswelle	Warnung vor Engstelle	Warnung vor Treppe	Warnung vor Gefahr des Einzugs			

Format	Folie	Kunststoff	Alu Dibond	Aluminium
SL 200 mm	8,00 HWU.4.SL200.____*	8,30 HWU.5.SL200.____*	10,30 HWU.6.SL200.____*	13,90 HWU.7.SL200.____*
SL 400 mm	15,90 HWU.4.SL400.____*	16,70 HWU.5.SL400.____*	20,60 HWU.6.SL400.____*	20,60 HWU.7.SL400.____*

* Bitte bei der Bestellung die Kurzbezeichnung angeben. Beispiel: HWU.4.SL400.W001

Hinweis-, Warn- und Verbotsschilder

Brandschutzzeichnung nach ÖNORM EN ISO 7010 und ...



F001

Feuerlöscher



F002

Löschschlauch



F003

Feuerleiter



F004

Mittel und Geräte zur
Brandbekämpfung



F005

Brandmelder



F006

Brandmeldetelefon



AF05

Richtungsanzeige (nur
in Verbindung mit einem
anderen Rettungszeichen)



AF07

Richtungsanzeige (nur
in Verbindung mit einem
anderen Rettungszeichen)

Löschgerät

IB01

Löschgerät

Schlauchanschluss

IB02

Schlauchanschluss

Brandmelder

IB03

Brandmelder

Löschwasser

IB04

Löschwasser

Gashauptthahn

IB05

Gashauptthahn

Sicherheitsaufzug

IB06

Sicherheitsaufzug

**Brandschutztür
geschlossen halten**

IB07

Brandschutztür geschlossen halten

**Aufzug im Brandfall
nicht benutzen**

IB08

Aufzug im Brandfall nicht benutzen

Format	Folie	Kunststoff	Alu Dibond	Aluminium
200 x 200 mm	4,10 HWU.4.Q200.____*	5,60 HWU.5.Q200.____*	8,10 HWU.6.Q200.____*	10,50 HWU.7.Q200.____*
400 x 400 mm	6,60 HWU.4.Q400.____*	P.A. HWU.5.Q400.____*	16,70 HWU.6.Q400.____*	28,20 HWU.7.Q400.____*
297 x 105 mm	6,90 HWU.4.297x105.____*	6,60 HWU.5.297x105.____*	8,40 HWU.6.297x105.____*	10,50 HWU.7.297x105.____*

* Bitte bei der Bestellung die Kurzbezeichnung angeben. Beispiel: HWU.4.Q400.**F001**

Hinweis-, Warn- und Verbotsschilder

Rettungszeichen gem. ÖNORM EN ISO 7010

E001 Notausgang (links)	E002 Notausgang (rechts)	E003 Erste Hilfe	E004 Notruftelefon	E007 Sammelstelle	E008 Notausgangsvorrichtung, die nach Zerschlagen einer Scheibe zu erreichen ist	E009 Arzt	E010 Automatisierter externer Defibrillator (AED)
E011 Augenspüleinrichtung	E012 Notdusche	E013 Krankentrage	E016 Notausstieg mit Fluchleiter	E017 Rettungsausstieg	E018 Öffnung durch Linksdrehung	E019 Öffnung durch Rechtsdrehung	
AE01 Rettungsweg-Notausgang (rechts oder links)	AE02 Rettungsweg-Notausgang	AE03 Rettungsweg-Notausgang	AE04 Rettungsweg-Notausgang	AE05 Richtungsanzeige (nur in Verbindung mit einem anderen Rettungszeichen)	AE13 Richtungsanzeige (nur in Verbindung mit einem anderen Rettungszeichen)	AE14 Richtungsanzeige (nur in Verbindung mit einem anderen Rettungszeichen)	AE18 Fluchhaube
AE20 Rettungsweg - Notausgang für Behinderte (links oder rechts)	AE21 Rettungsweg - Notausgang, aufwärts (links oder rechts)	AE22 Rettungsweg - Notausgang, abwärts (links oder rechts)					
IR01 Rettungsweg rechts	IR04 Rettungsweg aufwärts rechts	IR06 Rettungsweg abwärts rechts	IR08 Rettungsweg für Behinderte rechts	IR12 Notausgang	IR14 Ausgang	IR15 Notausgang freigehalten	IR16 Eingang

Format	Folie	Kunststoff	Alu Dibond	Aluminium
200 x 200 mm	4,10 HWU.4.Q200.....*	5,60 HWU.5.Q200.....*	8,10 HWU.6.Q200.....*	10,50 HWU.7.Q200.....*
400 x 400 mm	6,60 HWU.4.Q400.....*	P.A. HWU.5.Q400.....*	16,70 HWU.6.Q400.....*	28,20 HWU.7.Q400.....*
297 x 148 mm	5,70 HWU.4.RE297x148.....*	7,10 HWU.5.RE297x148.....*	9,60 HWU.6.RE297x148.....*	12,00 HWU.7.RE297x148.....*
400 x 200 mm	8,40 HWU.4.RE400.....*	9,80 HWU.5.RE400.....*	14,30 HWU.6.RE400.....*	18,80 HWU.7.RE400.....*
297 x 105 mm	6,90 HWU.4.297x105.....*	6,60 HWU.5.297x105.....*	8,40 HWU.6.297x105.....*	10,50 HWU.7.297x105.....*

* Bitte bei der Bestellung die Kurzbezeichnung angeben. Beispiel: HWU.4.Q400.E001

Thermoplastik PREMARK® Bodenmarkierungen

Perfekte Applikation durch das Ebinger Profi Team



Applikation



Vorbereitung

ALLES IST MÖGLICH*:
Vom Gemeindewappen bis zum Firmenlogo
bzw. Leitsystem -
**UNSERE PROFIS KÖNNEN ALLES FÜR SIE AUF
STEIN UND ASPHALT AUFTRAGEN!**

Bei uns erhalten Sie entweder
Bodenmarkierungen aller Art
zur Selbst-Applikation oder
unsere geschulten Experten
übernehmen gerne die
Applikation für Sie!













Behindertenparkplatz



- Radwegsymbol,
- Zebrastreifen, Parkplatz-, Elektroparkplatz Markierungen,
- Rad- und Fußwegefärbungen,
- alle Verkehrszeichen und Piktogramme nach Wunsch,
- Gemeindewappen sowie Sonderzeichen,
- Radwegmarkierung,
- Fussgängerübergänge.

PREMARK® einfach und schnell - ohne besondere Maschinen in kurzer Zeit appliziert!
Keine langen Straßensperren, keine langen Wartezeiten für einen Termin -
einzige Voraussetzung: trockenes Wetter!


	Streifen	1000 x 50	60
	Streifen	1000 x 100	30
	Streifen	1000 x 120	25
	Streifen	1000 x 150	20
	Streifen	1000 x 250	10
	Streifen	1000 x 300	10
	Streifen	1000 x 500	5
	Streifen	500 x 120	50
	Streifen	500 x 250	20
	Streifen	500 x 500	10

Unsere Profis applizieren nachhaltig!

Die Produkte aus dem Hause PREMARK® sind eine dauerhafte Markierung mit langer Haltbarkeit. Das Material verbindet sich mit dem Untergrund, wodurch eine besondere Langlebigkeit sichergestellt wird. PREMARK® hält 6- bis 8-mal länger als herkömmliche Straßenmarkierungsfarbe und zeichnet sich durch seine hohe Rutschfestigkeit aus.



Applikation von Rauchen verboten auf Stein



Das Ebinger Team während der Applikation!



Markierung eines Übergangs mit Plasti Route Rollplast

Die organischen Farbpigmente in PREMARK® und andere Komponenten der Thermoplastik sind umweltfreundlich. Es werden keine umweltschädlichen Substanzen freigesetzt. PREMARK® enthält keine Gefahrenstoffe.

Zubehör	
<p>Piezo Magnum Kit</p>	<p>P.A. SA.0.PIEZOKIT</p>
<p>Glasperlen Dispenser</p>	<p>P.A. SA.0.DISPENSER</p>



Vorher



Nachher auf Asphalt



Weltweit trägt PREMARK® dazu bei, die Verkehrsteilnehmer zu informieren und zu leiten.







Reflexperlen auf der Oberfläche gewährleisten eine gute Anfangsreflektion der Markierungen bei Nacht und Nässe.

EIN AUSZUG ÜBER MÖGLICHE MARKIERUNGEN:



Weitere Produkte siehe aktueller Produktkatalog und auf Anfrage.

- 1  Die Oberfläche reinigen
- 2  Feuchtigkeit mit einem Gasbrenner beseitigen
- 3  PREMARK® auslegen
- 4  PREMARK® mit dem Gasbrenner fixieren

Im Standardsortiment ist PREMARK® in Verkehrsfarben lieferbar – auf Wunsch können andere RAL Farben geliefert werden.





Thermoplastik für den Heißeinbau bei Schlaglöchern und Rissen im Asphalt



Staub und losen Schmutz im Einsatzbereich gründlich entfernen.

Mit einem Gasbrenner den Einsatzbereich vorheizen.

Füllen Sie eine Schicht ChipFill® von maximal 15mm in den Einsatzbereich.

Erhitzen Sie das Material auf ca. 220°C mit dem Gasbrenner.

Schnelle und innovative Reparatur

ChipFill® ist eine speziell für die Reparatur von Rissen und kleineren Schlaglöchern (Durchmesser bis 20 cm) entwickelte Thermoplastik. ChipFill® verhindert, dass aus kleinen Beschädigungen große Schlaglöcher entstehen. Die Reparaturzeit beträgt etwa 20 Minuten – vom Beginn bis zur Freigabe des Verkehrs.

Einfache Verarbeitung

Die heiß eingebaute Thermoplastik ChipFill® ist herkömmlichen, kalt applizierten Reparatursystemen hinsichtlich der Haftung zum Asphalt überlegen. Durch das Aufheizen auf ca. 220°C und mehr entsteht eine hervorragende Verbindung mit dem Bitumen im Asphalt. ChipFill® ist eine temporäre Reparatur, welche die Kosten für die Asphaltinstandhaltung verringert. Durch das Verschließen von kleineren Beschädigungen wird verhindert, dass beispielsweise aus kleinen Frostaufbrüchen große Schlaglöcher werden und diese dann ein Vielfaches an Kosten verursachen.

Zur Verarbeitung von ChipFill® benötigen Sie lediglich einen Gasbrenner. Wenn Sie ChipFill® auf Ihrem Fahrzeug mitführen, können Sie auf diese Weise Beschädigungen im Asphalt unmittelbar nach dem Auffinden reparieren.

Applikation zu jeder Jahreszeit

ChipFill® lässt sich ohne großen Aufwand verarbeiten - Sie benötigen nur einen Straßenbesen und einen Gasbrenner.

Reinigen Sie die zu reparierende Stelle und erwärmen Sie diese, um Restfeuchtigkeit zu beseitigen. Danach eine Schicht ChipFill® (max. 15 mm) in das Schlagloch bzw. den Riss füllen und mit dem Brenner erhitzen. Dabei wird das Material flüssig und füllt die vorher offene Stelle komplett aus. Eventuell erforderliche weitere Lagen ChipFill® werden genauso appliziert. Dabei sollte aber eine Schichtdicke von insgesamt 45 mm nicht überschritten werden.

Um eine rutschhemmende Oberfläche sicherzustellen und um Geistermarkierungen zu vermeiden, wird die noch heiße Thermoplastik mit Griffigkeitsmittel abgestreut.

P.A.
SA.0.CHIPFILL



GEVEKO MARKINGS

Kommunalbedarf

Sperrpfosten

Stahl-Sperrpfosten zum Abgrenzen von Fahrbahnen, Gehwegen und Parkplätzen.

Zum Einbetonieren: 1330 mm lang, 330 mm Unterflur. Einbetonieren mit Erdankerstab (dient der Fixierung im Fundament).

Zum Aufdübeln: 1000 mm lang, zum Aufdübeln auf gerade Flächen mit angeschweißter Bodenplatte.

Zum Herausnehmen: 1330 mm lang, 330 mm Unterflur. Zum Einsetzen in eine nicht verschleißbare Bodenhülse.

- Aus Stahl
- Zum festen Einbau
- Zum dauerhaften Abgrenzen
- Rund oder quadratisch
- Vier verschiedene Durchmesser:
Ø 60 mm, Ø 76 mm, Ø 90 mm,
70x70 mm



Kipp Pfosten

mit Schließzylinder inkl. 2 Schlüssel,
Ausführung Stahl feuerverzinkt und rot/
weiß lackiert,
ohne Ösen



Zum Einbetonieren
Gesamthöhe 1330 mm
(davon 330 mm Unterflur)



Zum Aufdübeln
Gesamthöhe 1000 mm

Zusatzschlüssel für Zylinderschloss
(gleichschließend)

Kipp Pfosten

mit Dreikantverschluss, ohne Dreikantschlüssel, Ausführung
Stahl feuerverzinkt und rot/weiß lackiert,
ohne Ösen



Zum Einbetonieren
Gesamthöhe 1330 mm
(davon 330 mm Unterflur)



Zum Aufdübeln
Gesamthöhe 1000 mm

Dreikantschlüssel (bitte mitbestellen)

Druck- und Werbetechnik

Verkehrstechnik

Schilder & Tafeln

Sonnenschutzfolie

Autofolierung

Grafik

We print what you think...

Wir sind Ihr Partner für Werbemittel-Komplettservice. Egal ob Einzelstück oder Klein- bis Großserien – **der Druck bei Ebinger erfolgt nach Kundenwunsch.**

Spezialisten beraten Sie und erstellen gemeinsam mit Ihnen ein Konzept. Es gibt kaum eine Fläche, ein Medium oder Material, auf dem es sich nicht werben und das sich nicht bedrucken lässt. **Wir sind spezialisiert auf „die andere Art zu werben“** – größer, bunter, auffälliger und überall!

PRODUKTSPARTEN



Der Digitaldruck

Aus Kleinem mach Großes!

Unser Digitaldruck ist schnell und enorm detailgenau. Primär bei Einzelstücken und kleinen Auflagen entspricht dieses Druckverfahren dem Ideal. Am besten eignet sich dieser Druckvorgang für den Großflächendruck und speziell für den Innen- und Außenbereich.

Wir verfügen im Hause Ebinger über einen Flachbettdrucker, mit welchem es uns ermöglicht wird, auf Platten, Ihre Wünsche erschreckend realistisch und feingenau darzustellen. Gerne bedrucken wir auch Folien nach Wunsch mittels Direktdruck und wenn es etwas für draußen sein darf, aber gleichzeitig nicht verblassen soll, dann kommt unser flexibler UV-Druck zum Einsatz! Somit sind all Ihre Wünsche bei uns in besten, fachmännischen Händen und werden mit viel Feingefühl erfüllt!



Fräsen

Maßschneidern bis zum perfekten Ergebnis!

Sei es eine Märchenfigur, eine Figur in Lebensgröße oder einfach ein kleiner Gartenspieß, wir haben die Möglichkeit endlos viele Formen mittels fräsen zu kreieren. Der Zuschnitt ist nicht nur sauber und glatt sondern auch penibel genau. Egal wo Ihre Figur, ihr Metallschild oder ihre Kunststoff-Idee hin soll - bei uns ist dies kein Thema!



Folienzuschnitte

Durch unser breitbandiges Sortiment schneiden wir Folien in allen Formen und Farben Ihrer Wahl! Ebenfalls kann auf Ihren Wunsch die Folie auch auf ein Trägermaterial aufkaschiert werden.

Auto-Beklebungen

Ob gleich den ganzen Fuhrpark, einen Sattelzug oder gar ein Schiff ... Mit Klebetext oder Digitaldruck - Wir garantieren die Haltbarkeit durch professionelle Verarbeitung auf Ihrem Wunsch-Transportmittel. Dabei spielt der ausgewählte Entwurf gar keine Rolle! Von der Farbe bis zum einzelnen Strich - unser Team berät und unterstützt Sie vom Angebot bis zur Dienstleistung.



TAFELN BANNER

Start-Up, traditionell geführtes und langbewährtes Unternehmen oder einfach nur ein neues Logo zur Auffrischung? - Bei uns steht diese Frage außer Haus, denn wir platzieren und designen Ihr individuelles Werbeschild für jeden Zweck damit Ihr Unternehmen zum Magneten der Kundschaft wird!

Ganz gleich ob Innen oder Außen ob mini oder vielleicht doch gigantisch?

Wir passen jeden Schritt Ihren Wünschen und Vorstellungen an!

Wie es für uns üblich ist, verwenden wir auch hierbei für die Produktion von Werbeschilddern natürlich nur Grundmaterialien in hoher Qualität. Eine lange Lebensdauer erhalten die Schilder nur, wenn Sie, wie von uns gemacht, sorgfältig und genau verarbeitet werden.

Infotafeln - die Visitenkarten Ihres Unternehmens oder Projektes

Installateure, Tischler, Baufirmen, Elektriker,
machen Sie auf sich aufmerksam und zeigen Sie, wer Sie sind!

Hochwertige Infotafeln zum fairen Preis
2 mm stark, Polystyroltafeln weiß
Digidruck UV Skala auf weißer Folie, permanente Ausführung
gelocht jeweils in der Ecke zur bessern Montage
Litho: Druck als PDF beige stellt

Format: 100 x 65 cm oder 65 x 50 cm

Banner - Werbung immer am richtigen Platz

Flexibel und schnell zu montieren!

Seien Sie präsent mit eindrucksvollen Bannern mit oder ohne gesäumten Rand.

Bannerplanenmaterial weiß
Hochauflösender Digidruck UV Skala
Litho: Druck als PDF beige stellt

Gesäumt und Ösen ca. alle 50 cm
Format: 300 x 100 cm oder 400 x 100 cm



SINNBILDER

Piktogramme

Tern-Sinnbilder mit Ordnungsnummern und Namen

TS0010	TS1180	TS1660	TS1650	TS0030	TS0050	TS0070	TS0080	TS1670	TS2910	TS2920	TS2380	TS0110	TS1690	TS2510
Micro-/Push Scooter	Fahrrad	Motorfahrrad	Motorrad	PKW	Einsatzfahrzeug	PKW mit Anhänger	PKW mit Wohnwagen	LKW	Sattelfahrzeug	LKW mit Anhänger	Bus	Bus mit Anhänger	Anhänger	Wohnwagen
TS0130	TS1740	TS0140	TS1440	TS0170	TS0190	TS0200	TS0210	TS0220	TS1710	TS2940	TS0230	TS0235	TS2030	TS1170
Wohnmobil	Traktor	Abschleppzone, Abschleppen	Straßenbahn	Zug	Autoreisezug	Rollende Landstraße	Autofähre	Fahrradfähre	Fußgänger seitlich	Barrierefrei	Hörbehinderte	Induktionsanlage	Fußgänger frontal	Kinder
TS0240	TS0250	TS2040	TS1720	TS1200	TS1190	TS1510	TS1110	TS1130	TS1080	TS1400	TS0340	TS0350	TS0360	TS0370
Spielplatz	Rastplatz	Reiten	Fuhrwerk	Hirsch	Tier	Flugzeug	Bankett nicht befahrbar	Steinschlag	Aufwölbung	Stau	Unfall	Motor abstellen	Licht einschalten	Regen, Nässe
				CNG	RADAR									WC
TS0380	TS0390	TS0450	TS0460	TS0480	TS0490	TS0540	TS2500	TS2470	TS0570	TS0590	TS0600	TS0610	TS2450	TS0650
Nebel	Gefrierender Nebel	Zentrum	Elektroladestation	Autogas	Geschwindigkeitsüberwachung	Berg- oder Passstraße	Zeltplatz, Campingplatz	Cafeteria, Erfrischungen	Restaurant	Park and Ride	Park and Drive	Trinkwasser	Hotel oder Motel	Toilette, WC
TS0660	TS0680	TS0690	TS0720											
Information	W-LAN	Ladebereich, be- u. entladen, Ladetätigkeit	Panne											

Ö-NORM-Sinnbilder mit Ordnungsnummern und Namen

ON0001	ON0002	ON0005	ON0006	ON0016	ON0017	ON0018	ON0019	ON0021	ON0023	ON0024	ON0028	ON0030	ON0031	ON0032
Mensch und Mann	Frau	Postdienst allgemein	Geldwechsel	Stiege	Roll-, Fahrtreppe	Rauchen erlaubt	Rauchen verboten	Kein Trinkwasser	Kirche	Burg, Burg-Ruine	Schiff	Warteraum	Babywickelraum	Gepäck allgemein
ON0033	ON0034	ON0035	ON0036	ON0037	ON0038	ON0039	ON0040	ON0041	ON0042	ON0044	ON0045	ON0046	ON0047	ON0049
Gepäck nicht zugelassen	Kofferkuli	Gepäckträger	Gepäckaufbewahrung	Gepäckschließfach	Schwimmen	Baden verboten	Hallenbad	Fitness Einrichtung	Segeln	Zelten verboten	Schleplift	Einersesselbahn	Doppelsesselbahn	Pendelbahn
ON0050	ON0054	ON0055	ON0056	ON0057	ON0058	ON0060	ON0062	ON0063	ON0064	ON0065	ON0066	ON0067	ON0068	ON0066
Standseil, Zahnradbahn	Für Rollstuhlbenützer nicht geeignet	Gehbehinderte	Für Gehbehinderte nicht geeignet	Kinderwagen	Für Kinderwagen nicht geeignet	Fahrrad verboten	Radfahren verboten	Sauna	Wasserski	Wasserskifahren verboten	Windsurfen	Windsurfen verboten	Skifahren	Skifahren verboten

TERN Ö-NORM

														
ON0070	ON0071	ON0072	ON0073	ON0074	ON0075	ON0076	ON0077	ON0078	ON0079	ON0080	ON0081	ON0082	ON0083	ON0085
Skilanglauf	Skibobfahren	Rodeln	Rodeln verboten	Eislaufen	Eislaufen verboten	Eislaufhalle	Telefon	Personenaufzug	Abfallbehälter	Kartenentwerter, Prüfgerät	Kindergarten	Museum	Theater	Kurmittelhaus
														
ON0086	ON0087	ON0088	ON0089	ON0090	ON0091	ON0092	ON0093	ON0094	ON0096	ON0097	ON0098	ON0099	ON0100	
Bibliothek	Kino	Buffet, Imbissstube	Zeitschriften und Bücher	Sportstätte	Fußballspielen	Fußballspielen verboten	Fischen	Fischen verboten	Reiten verboten	Reithalle	Kegeln	Pferdeschlitten	Skistall	
														
ON0102	ON0106	ON0107	ON0110	ON0111	ON0112	ON0115	ON0116	ON0117	ON0118	ON0120	ON0121	ON0122	ON0123	ON0124
Viersesselbahn	Bad (Wannenbad)	Dusche	Fahr- und Eintrittskarte	Eingang	Ausgang	Feuermelder, Brandalarm	Feuerlöscher	Aussichtspunkt	Gefahr von oben	Kinderspielraum	Liegewiese	Minigolf	Schnellfotoautomat	Tischtennis
														
ON0127	ON0128	ON0129	ON0130	ON0131	ON0132	ON0133	ON0134	ON0135	ON0136	ON0138	ON0139	ON0143	ON0144	ON0145
Sitzplatz für Behinderte	Sitzplatz für Personen mit Kleinkindern	Treffpunkt	Golf	Solarium	Feuerwehr	Rettung	Polizei	Lagerfeuer	Lagerfeuer nicht gestattet	Gepäckaufgabe	Gepäckaufgabe	Mountainbiking	Paragleiten	Seminar- oder Konferenzraum
														
ON0146	ON0147	ON0148	ON0149	ON0150	ON0151	ON0152	ON0153	ON0154	ON0155	ON0156	ON0157	ON0158	ON0159	ON0160
Diätküche	Autoverleih	Reservierung	Waschgelegenheit	Hängegleiten	Snowboardfahren	Ruhezone	Inlineskating	Billard	Eisstockschießen	Wanderweg	Bootfahren	Massage	Hütte	Blumengeschäft
														
ON0162	ON0163	ON0165	ON0166	ON0167	ON0168	ON0169	ON0170	ON0171	AS0001	AS0002	AS0003	AS0004	AS0005	AS0006
Kosmetiksalon	Fundbüro	Whirlpool	Vinothek	Klimaanlage	Zimmersafe	Steg	Darts	Automaten	Archiv	Autobahn	Camping	Einkaufsstätte	Eishockey	Exit
														
AS0007	AS0008	AS0009	AS0010	AS0011	AS0012	AS0013	AS0014	AS0015	AS0016	AS0017	AS0018	AS0019	AS0020	AS0021
Friedhof	Fußball	Klettern	Knoten	Modellflugzeug	Schloss	Sechssesselbahn	Sommerrodelbahn	Stadion	Tennis	Industrie- bzw. Gewerbebetriebe	Therme	Sehbehinderte	Notruf	Talübergang
														
AS0022	AS0023	AS0024												
Apotheke	Container-Terminal	SOS-Kontaktstelle												

AUTOBEKLEBUNG

Firmen und Privat



Egal ob Unternehmer oder Privatperson – Ihr PKW, Ihre Lieferwägen oder Ihre LKW-Flotten bieten Ihnen gratis Werbeflächen und eine einzigartige Gestaltungsmöglichkeit, die Sie nur sinnvoll nutzen müssen, indem Sie Ihr Auto folieren lassen. Unsere Folierungsexperten zählen zu den ersten zehn zertifizierten Profi-Folierern in Österreich und bekleben sowohl Ihr Firmen- als auch

Ihr Privatfahrzeug mit hochwertigen Car Wrapping Folien unseres langjährigen Partners 3M. Egal ob Carbonfolie, Chromfolie, matt, glänzend oder bedruckt mit Ihrem persönlichen Wunschmotiv - bei einer KFZ Folierung ist alles möglich. Auch Motorräder, Mopeds und Quads können mit einer Folierung einen neuen Look erhalten!

SCHÜTZEN

Steinschlag, leichte Parkrempler oder Ladeschrammen sollen endlich der Vergangenheit angehören? Wir haben die richtige Lösung für Sie: Lackschutzfolie! Eine widerstandsfähige, transparente Folie, die ihr Fahrzeug zuverlässig vor alltäglichen Beanspruchungen schützt. Die Anwendungsgebiete der Folie sind vor allem Ladekanten, Motorhauben, Stoßstangen und Türeinstiege.

- selbstheilend
- hieb-, stoß- und kratzfest
- verhinderte Rostbildung
- geringer Wertverlust des Kfz

WERBEN

Sie wollen Ihr Kfz zum mobilen Werbeträger machen? Ihr Fahrzeug wird täglich von hunderten Menschen gesehen! Egal ob an der Ampel, im Stau oder geparkt am Straßenrand. Ihr Kfz ist somit der ideale Ort, um Ihr Corporate Design zu verbreiten und somit den Wiedererkennungswert und den Bekanntheitsgrad ihres Unternehmens zu steigern.

- mobile Werbefläche
- keine steuerlichen Abgaben
- 16 Mio. Blickkontakte/Jahr
- Schutz des Originallacks

STYLEN

Möchten Sie Ihrem Kfz mit individuellen Designs und außergewöhnlichen Farben einen neuen Look verpassen? Mit einer Folierung können Sie Ihr Fahrzeug ganz einfach optisch in Szene setzen. Von der dezenten Teilfolierung bis hin zum vollfolierten Fahrzeug mit eigenen Motiven und Designs.

- Folie jederzeit wieder ablösbar
- günstiger als eine Lackierung
- keine Typenschein-Eintragungspflicht
- waschstraßenfest



ALLGEMEINE GESCHÄFTSBEDINGUNGEN

Es gelten die nachstehenden Bedingungen, sofern nicht ausdrücklich andere Vereinbarungen schriftlich getroffen wurden.

Lieferung:

Die Preise gelten ab Werk bzw. ab Lager der Georg Ebinger Gesellschaft m.b.H. exkl. Umsatzsteuer und Nebenkosten.

Lieferfristen:

Die Lieferfristen beginnen mit der Klärung aller der für die Auftragsausführung notwendigen Punkte. Angegebene Liefertermine verstehen sich voraussichtlich und sind unverbindlich. Höhere Gewalt oder Betriebsstörungen bei uns oder unseren Lieferanten berechtigen uns, vom Vertrag zurückzutreten oder die Lieferzeiten angemessen zu verlängern. Verzugsraten oder Schadensersatzansprüche jeder Art sind ausdrücklich ausgeschlossen.

Preise:

Alle in diesem Katalog angegebenen Preise verstehen sich exklusive Mehrwertsteuer und sind freibleibend. Für alle Lieferungen sind die am Tag der Bestellung gültigen Verkaufspreise maßgebend. Bei einem Fakturenwert unter Euro 300,- (exkl. MwSt.) verrechnen wir zusätzlich einen Verpackungs- und Frachtkostenanteil in Höhe von Euro 20,-.

Zahlung:

Innerhalb 14 Tage 2 % Skonto oder 30 Tage netto. Bei Zahlungsverzug verrechnen wir bankmäßige Zinsen.

Erfüllungsort und Gerichtsstand:

Erfüllungsort für Lieferungen und Zahlungen, wie auch für alle aus dem Vertragsverhältnis sich ergebende Streitfälle, ist Wien.

Gewährleistung:

Auftretende Mängel sind vom Vertragspartner unverzüglich, längstens innerhalb von 7 Tagen, schriftlich anzuzeigen, andernfalls gilt die Leistung auch in Ansehung des Mangels als genehmigt. Das Vorliegen eines Mangels ist vom Übernehmer (Vertragspartner) nachzuweisen. § 924 des ABGB findet keine Anwendung. Aus Angaben in Katalogen, Prospekten, Werbeschriften und schriftlichen oder mündlichen Äußerungen, die nicht in den Vertrag aufgenommen worden sind, können keine Gewährleistungsansprüche abgeleitet werden. Anerkannte Gewährleistungsansprüche berechtigen die Georg Ebinger Gesellschaft m.b.H., die Art der Gewährleistung (Verbesserung, Austausch, Preisminderung oder Wandlung) nach ihrer Wahl durchzuführen. Kosten für Ersatzvolumen durch Dritte werden nicht anerkannt. Es gelten die gesetzlichen Gewährleistungsfristen, soweit nicht für einzelne Liefergegenstände besondere Gewährleistungsfristen vereinbart sind.

Eigentumsvorbehalt:

Alle gelieferten Waren bleiben bis zur restlosen Bezahlung unser Eigentum.

Allgemeines:

Änderungen der Preise und Ausführungen, Texte und Symbole, insbesondere zur Anpassung an Änderungen bei Gesetzen, Normen oder sonstigen Vorschriften, vorbehalten.

Wenn keine andere Angabe erfolgt, beziehen sich angegebene Paragraphen auf die StVO. Es gelten die Toleranzen nach entsprechenden Normen und die branchenüblichen Usancen.

Nachdrucke, auch teil- und auszugsweise verboten! Mit Erscheinen dieses Kataloges verlieren alle vorhergehenden Kataloge ihre Gültigkeit.



URKUNDE

für Georg Ebinger GmbH

mit der Dachnummer



von 1001 Dächern mit Photovoltaik

Photovoltaikanlage



Anlagengröße
100 kWp*

CO₂ Einsparung/Jahr



33.000 kg CO₂



Entspricht einem Wald von
1.132 Bäumen



und einer Reichweite von
666.666 km/Jahr
mit einem Elektroauto.

Tausenduntern Dach ist eine Initiative der Unternehmen Dachgold und 10hoch4 Photovoltaik und hat zum Ziel bis 2020 1001 Unternehmensdächer zu solarisieren und dadurch den gesamten Photovoltaikmarkt in Österreich voranzubringen. Mit der Anlage spart das Unternehmen nicht nur Geld, sondern leistet auch einen wichtigen Beitrag für eine saubere und klimafreundliche Zukunft.

*1 kWp produziert ca. 1000 kWh Sonnenstrom pro Jahr.



EBINGER

Georg Ebinger Gesellschaft m.b.H.

Eitnergasse 4, 1230 Wien, Österreich

Telefon: (+43 1) 865 79 81, Fax: (+43 1) 865 79 81-41

Internet: www.ebinger.co.at, E-Mail: office@ebinger.co.at

